

발 간 등 록 번 호

2022-KIHF-083



# 2021 가족지원사업 연간결과보고서



C•O•N•T•E•N•T

• 건강가정지원센터 연간결과보고 •

Chapter I 건강가정지원센터 개요 3

- 1. 사업목적 및 연혁 ..... 5
- 2. 사업 추진체계 ..... 12
- 3. 연도별 건강가정지원센터 사업내용 ..... 15

Chapter II 2021년 건강가정지원센터 사업성과 24

- 1. 시·군·구 건강가정지원사업 ..... 25
- 2. 시·도 건강가정지원사업 ..... 58
- 3. 가족역량강화지원사업 ..... 65

Chapter III 요약 80

Chapter IV 부 록 84

- 1. 전국 건강가정지원센터 현황(2021년) ..... 85
- 2. 센터 : 영역별 참여인원 현황(2021년) ..... 86

• 다문화가족지원센터 연간결과보고 •

Chapter I 다문화가족지원센터 개요 89

1. 사업 목적 .....	91
2. 사업 추진 체계 및 기능과 역할 .....	92
3. 운영기관 현황 .....	93

**Chapter II**      2021년 다문화가족지원센터 사업성과      95

1. 다문화가족지원센터 운영사업 개요 .....	97
2. 다문화가족지원센터 세부운영사업 .....	101

**Chapter III**      요약      111

**Chapter IV**      부 록      115

1. 전국 다문화가족지원센터 현황(2021년) .....	117
2. 다문화가족지원센터 거점 운영 현황(2021년) .....	124
3. 다문화가족지원센터별 운영 성과(2021년) .....	125

• 가족센터 연간결과보고 •

**Chapter I**      가족센터 개요      155

1. 사업목적 및 연혁 .....	157
2. 사업 주체별 역할 .....	160
3. 센터 운영 현황 .....	161

**Chapter II**      가족센터 사업성과      167

1. 가족센터 운영사업 성과 .....	169
-----------------------	-----

2. 가족센터 세부운영사업 ..... 175

Chapter III 요약 188

Chapter IV 부 록 194

1. 전국 가족센터 현황(2021년) ..... 195

2. 센터 : 영역별 참여인원 현황(2021년) ..... 201

# 표 목차

## • 건강가정지원센터 연간결과보고 •

[표 I-1] 건강가정지원센터 연간 참여인원 현황 총괄표 .....	25
[표 I-2] 사업영역별 참여인원 현황 .....	26
[표 I-3] 사업영역별 회기수 현황 .....	26
[표 I-4] 회기당 평균 참여인원 현황 .....	27
[표 I-5] 공통/자유 사업 현황 .....	27
[표 I-6] 월별/분기별 참여인원 현황 .....	28
[표 I-7] 권역별 사업 참여인원 현황 .....	29
[표 I-8] 권역별 사업 회기수 현황 .....	29
[표 I-9] 요일별 사업 참여인원 현황 .....	30
[표 I-10] 요일별 사업회기수 현황(상담회기 제외) .....	30
[표 I-11] 가족돌봄나눔 연간 참여인원 현황 .....	32
[표 I-12] 가족돌봄나눔 프로그램별 참여인원/회기수 .....	32
[표 I-13] 가족교육 연간 참여인원 현황 .....	34
[표 I-14] 가족교육 프로그램별 참여인원/회기수 현황 .....	35
[표 I-15] 최근 5년간 가족상담 참여인원 현황 .....	37
[표 I-16] 최근 5년간 일반 및 일시성 상담 연간 참여인원 현황 .....	38
[표 I-17] 일반 및 일시성 상담 형태 및 성별 참여인원 현황 .....	38
[표 I-18] 일반 및 일시성 상담 구분별 참여인원 현황 .....	39
[표 I-19] 이혼전후상담 참여인원 현황 .....	39
[표 I-20] 일반 및 일시성 상담 연령별 참여인원 현황 .....	39
[표 I-21] 일반 및 일시성 상담 내용별 참여인원 현황 .....	40
[표 I-22] 가족상담 프로그램 연간 참여인원/회기수 현황 .....	41
[표 I-23] 가족상담 프로그램별 참여인원/회기수 현황 .....	42
[표 I-24] 가족문화 연간 참여인원 현황 .....	44

[표 I-25]	가족문화 프로그램별 참여인원/회기수 현황	45
[표 I-26]	다양한 가족통합서비스 연간 참여인원 현황	47
[표 I-27]	다양한 가족통합서비스 프로그램별 참여인원/회기수 현황	47
[표 I-28]	모두가족봉사단 연간 참여인원/회기수 현황	48
[표 I-29]	모두가족봉사단 성별 참여인원 현황	49
[표 I-30]	모두가족품앗이 연간 참여인원/회기수 현황	49
[표 I-31]	모두가족품앗이 성별 참여인원 현황	50
[표 I-32]	아버지-자녀가 함께하는 돌봄 프로그램의 연간 참여인원/회기수 현황	50
[표 I-33]	아버지-자녀가 함께하는 돌봄 프로그램 성별 참여인원 현황	51
[표 I-34]	아버지-자녀가 함께하는 돌봄 프로그램 요일 및 시간별 참여인원 현황	51
[표 I-35]	생애주기별 (조)부모교육 연간 참여인원 현황	52
[표 I-36]	생애주기별 (조)부모교육 성별 참여인원 현황	53
[표 I-37]	남성대상교육 연간 참여인원 현황	54
[표 I-38]	남성대상교육 성별 참여인원 현황	54
[표 I-39]	남성대상교육 요일 및 시간별 참여인원 현황	55
[표 I-40]	가족사랑의 날 연간 참여인원 현황	56
[표 I-41]	가족사랑의 날 성별 참여인원 현황	57
[표 I-42]	가족사랑의 날 요일 및 시간별 참여인원 현황	57
[표 I-43]	광역 건강가정지원센터 공통사업	58
[표 I-44]	광역사업 영역별 참여인원	59
[표 I-45]	광역 건강가정지원센터 영역별 회기수 및 참여인원 현황	59
[표 I-46]	인적자원 역량강화 영역 프로그램별 회기수 및 참여인원 현황	60
[표 I-47]	특성화사업 및 정책지원 영역 프로그램별 회기수 및 참여인원 현황	61
[표 I-48]	네트워크 활성화 영역 프로그램별 회기수 및 참여인원 현황	63
[표 I-49]	홍보지원 영역 프로그램별 회기수 및 참여인원 현황	64
[표 I-50]	전체 서비스 이용자 현황	67
[표 I-51]	회의 운영현황	67
[표 I-52]	연도별 프로그램 및 자조모임	67
[표 I-53]	사례관리 대상자의 가구유형	68

[표 I-54] 취약·위기가족지원서비스 사업기관별 가구유형 .....	68
[표 I-55] 취약·위기가족지원서비스 소득유형 현황 .....	71
[표 I-56] 사례관리 수행현황 .....	71
[표 I-57] 월별 사례관리 현황 .....	72
[표 I-58] 서비스 개입방법 건수 및 비율 .....	72
[표 I-59] 자원연계 현황 .....	73
[표 I-60] 학습정서 및 생활가사지원서비스 현황 .....	74
[표 I-61] 연도별 배움지도사, 키움보듬이 활동인원 현황 .....	74
[표 I-62] 사례관리 서비스 종결 현황 .....	75
[표 I-63] 연도별 긴급위기가족지원서비스 지원 현황(2016~2021) .....	75
[표 I-64] 긴급위기가족지원서비스 대상자 유형별 지원 가정 현황 .....	76
[표 I-65] 긴급위기가족지원서비스 대상자 유형별 지원 실인원 현황 .....	76
[표 I-66] 위기 단계별 지원 현황 .....	77
[표 I-67] 자기효능감 및 가족기능 향상 .....	78

• 다문화가족지원센터 연간결과보고 •

[표 II-1] 시도별 설치현황 .....	93
[표 II-2] 형태별 설치현황 .....	94
[표 II-3] 수탁기관별 현황 .....	94
[표 II-4] 센터 운영사업 개요 .....	97
[표 II-5] 센터 운영사업 세부내용 .....	98
[표 II-6] 연도별 이용 연인원 현황 .....	99
[표 II-7] 분기별 사업운영 연인원 현황 .....	100
[표 II-8] 사업별 이용 현황 .....	100
[표 II-9] 출신국별 이용 현황 .....	100
[표 II-10] 대상별 이용 현황 .....	101
[표 II-11] 가족 영역 대상별 이용 현황 .....	102



[표 II-12] 가족영역 세부영역별 이용 현황 .....	103
[표 II-13] 성평등·인권 영역 대상별 이용 현황 .....	105
[표 II-14] 성평등 영역 세부영역별 이용 현황 .....	105
[표 II-15] 인권 영역 세부영역별 이용 현황 .....	105
[표 II-16] 사회통합 영역 대상별 이용 현황 .....	107
[표 II-17] 사회통합 영역 세부영역별 이용 현황 .....	107
[표 II-18] 상담 이용 현황 .....	109
[표 II-19] 네트워크기관 현황 .....	110
[표 II-20] 센터별 사업 이용 현황 .....	125
[표 II-21] 센터별 사업 이용 현황 .....	131
[표 II-22] 센터별 대상자 이용현황 .....	138
[표 II-23] 센터별 홍보 및 자원연계 사업 운영현황 .....	145

• 가족센터 연간결과보고 •

[표 III-1] 건강가정지원센터 연도별 설치 현황 .....	158
[표 III-2] 다문화가족지원센터 연도별 설치 현황 .....	159
[표 III-3] 가족센터 연도별 설치현황 .....	159
[표 III-4] 2021년 센터유형별 예산지원 현황 .....	162
[표 III-5] 가족센터 2021년 참여인원 현황 .....	169
[표 III-6] 가족센터 연간 참여인원 비교 .....	170
[표 III-7] 지역별 통합서비스 사업성과 .....	171
[표 III-8] 센터유형별 이용현황 .....	172
[표 III-9] 성별 사업 이용현황 .....	172
[표 III-10] 가족특성별 이용현황 .....	173
[표 III-11] 가족구조별 이용현황 .....	174
[표 III-12] 진행방법별 이용현황 .....	174
[표 III-13] 가족관계 프로그램별 참여인원 현황 .....	177

[표 III-14] 가족관계 프로그램별 성별 참여인원 현황 .....	177
[표 III-15] 가족돌봄 프로그램별 참여인원 현황 .....	178
[표 III-16] 가족돌봄 프로그램별 성별 참여인원 현황 .....	179
[표 III-17] 가족생활 프로그램별 참여인원 현황 .....	180
[표 III-18] 가족생활 프로그램별 성별 참여인원 현황 .....	180
[표 III-19] 가족과 함께하는 지역공동체 프로그램별 참여인원 현황 .....	182
[표 III-20] 가족과 함께하는 지역공동체 프로그램별 성별 참여인원 현황 ...	183
[표 III-21] 상담 성별 참여인원 현황 .....	186
[표 III-22] 상담 사업분류별 참여인원 현황 .....	186
[표 III-23] 상담방법별 참여인원 현황 .....	187
[표 III-24] 상담내용별 참여인원 현황 .....	187



# 건강가정지원센터 연간결과보고



# I

Chapter

## 건강가정지원센터 개요

1. 사업목적 및 연혁
2. 사업 추진체계
3. 건강가정지원센터 사업내용



## CHAPTER

## I \_\_\_\_\_ 건강가정지원센터 개요

## 1 사업목적 및 연혁

## 1) 사업목적

건강가정지원센터의 설치·운영을 통해 수요자 중심의 서비스 전달체계를 갖추고 지역주민의 특성을 고려한 맞춤형 가족지원서비스를 제공함으로써 가족의 안정성 강화 및 가족관계 증진에 기여함

## 2) 법적근거

## ● 건강가정기본법령

- 법 제34조(건강가정사업 전담수행)
- 법 제35조(건강가정지원센터의 설치)

국가 및 지방자치단체는 가정문제의 예방·상담 및 치료, 건강가정의 유지를 위한 프로그램의 개발, 가족문화운동의 전개, 가정관련 정보 및 자료제공 등을 위하여 건강가정지원센터(이하 “센터”라 한다)를 설치·운영하여야 한다.

- 시행령 제3조(건강가정지원센터의 조직 등)
- 시행규칙 제6조(건강가정지원센터의 위탁운영)



### 3) 건강가정지원센터 연혁

#### (1) 2004년

- 건강가정지원센터 3개소(용산, 여수, 김해) 시범사업 운영('04. 6. ~ 12.)
- 건강가정기본법 제정(2004. 2. 9.)

#### (2) 2005년

- 건강가정기본법 '05. 1. 1. 시행
- 건강가정지원센터 16개소 설치(국비 : 7개소, 전액지방비 : 9개소)
- 중앙건강가정지원센터 개소('05. 1. 24.)
- 여성가족부 출범('05. 6.)

#### (3) 2006년

- 건강가정지원센터 47개소 설치(국비 : 18개소, 전액지방비 : 29개소)
- 아이돌보미 지원사업 시범사업 운영

#### (4) 2007년

- 건강가정지원센터 66개소 설치(국비 : 34개소, 전액지방비 : 32개소)
- 아이돌보미지원사업 38개 기관('07. 2.)
- 장애아가정아동양육지원사업 16개 기관('07. 2.)
- 한부모가족 생활안정지원사업 5개 기관('07. 4.)
- 육아정보나눔터 시범사업 실시
- 방과후 돌봄 시범사업 실시
- 조손가족지원사업 시범사업 실시

## (5) 2008년

- 건강가정지원센터 82개소 설치(국비 : 38개소, 전액지방비 : 44개소)
- 아이돌보미지원사업 65개 기관('08. 1.)
- 보건복지가족부로 주무부처 변경('08. 2.)
- 건강가정지원센터 통합 CI 제정('08. 10.)
- 방과후 돌봄 시범사업 실시
- 조손가족지원사업 시범사업 실시
- 군인가족지원사업 시범사업 실시
- 가족품앗이사업 시범사업 실시

## (6) 2009년

- 건강가정지원센터 98개소 설치(국비 : 55개소, 전액지방비 : 43개소)
- 아이돌보미지원사업 203개 기관('09. 4.)
- 장애아가족양육지원사업 16개 기관('09. 1.)
- 미혼모가족지원사업 6개 기관('09. 1.)
- 맞벌이 방과후 가정내 돌봄 시범사업 실시

## (7) 2010년

- 건강가정지원센터 138개소 설치(국비 : 100개소, 전액지방비 : 38개소)
- 아이돌보미지원사업 208개 기관
- 장애아가족양육지원사업 16개 기관
- 취약가족역량강화서비스지원사업 17개소
- 미혼모부자 거점기관 운영지원사업 17개소
- 가족보듬 운영지원사업 11개소

## (8) 2011년

- 건강가정지원센터 139개소 설치(국비 : 101개소, 전액지방비 : 38개소)
- 아이돌보미지원사업 215개 기관
- 장애아가족양육지원사업 17개 기관

- 취약가족역량강화서비스지원사업 17개소
- 조손가족통합지원사업 4개소
- 미혼모부자 거점기관 운영지원사업 17개소
- 가족보듬 운영지원사업 19개소
- 중앙건강가정지원센터 (재)한국건강가정진흥원으로 전환(2011. 8.)
- 가족품앗이 및 공동육아나눔터 시범사업 23개소

(9) 2012년

- 건강가정지원센터 149개소(국비 : 111개소, 지방비 전액 : 38개소)
  - 중앙건강가정지원센터(한가원) : 1개소(국비지원 : 1개소)
  - 지방건강가정지원센터
    - － 독립형센터 : 115개소(국비지원 : 77개소)
    - － 다기능화센터 : 33개소(국비지원 : 33개소)
- 아이돌봄지원사업(아이돌보미지원사업에서 명칭변경) 215개 기관
- 장애아가족양육지원사업 17개 기관
- 가족역량강화사업 16개 시·도 31개소
- 권역별 미혼모·부자 지원기관 운영지원 사업 16개 시·도 17개소
- 가족품앗이 및 공동육아나눔터 별도지원사업 23개소

(10) 2013년

- 건강가정지원센터 152개소(국비 : 112개소, 지방비 전액 : 40개소)
  - 중앙건강가정지원센터(한가원) : 1개소(국비지원 : 1개소)
  - 지방건강가정지원센터
    - － 독립형센터 : 118개소(국비지원 : 78개소)
    - － 다기능화센터 : 33개소(국비지원 : 33개소)
- 아이돌봄지원사업 216개소
- 장애아가족양육지원사업 18개 기관
- 가족역량강화사업 16개 시·도 30개소
- 권역별 미혼모·부자 지원기관 운영지원 사업 16개 시·도 17개소

- 공동육아나눔터 운영사업(명칭변경) 26개소

## (11) 2014년

- 건강가정지원센터 152개소(국비 : 111개소, 지방비 전액 : 40개소)
  - 중앙건강가정지원센터(한가원) : 1개소(국비지원 : 1개소)
  - 지방건강가정지원센터
    - 독립형센터 : 118개소(국비지원 : 78개소)
    - 다기능화센터 : 33개소(국비지원 : 33개소)
- 아이돌봄지원사업 213개소
- 장애아가족양육지원사업 18개 기관
- 가족역량강화사업 16개 시·도 30개소
- 권역별 미혼모·부자 지원기관 운영지원 사업 16개 시·도 17개소
- 공동육아나눔터 운영사업 26개소

## (12) 2015년

- 건강가정지원센터 151개소(국비 : 110개소, 지방비 전액 : 40개소)
  - 독립형센터 : 118개소(국비지원 : 78개소)
  - 다기능화센터 : 33개소(국비지원 : 33개소)
- 아이돌봄지원사업 : 214개소
- 취약·위기가족지원사업 16개 시·도 30개소
- 권역별 미혼모·부자 지원기관 운영지원 사업 16개 시·도 17개소
- 국비지원 공동육아나눔터 운영사업 26개 지역 70개소 운영

## (13) 2016년

- 건강가정지원센터 151개소
  - 단독 건강가정지원센터 : 83개소(국비지원 : 50개소)
- 아이돌봄지원사업 : 216개소
- 취약·위기가족지원사업 17개 시·도 47개소
- 권역별 미혼모·부자 지원기관 운영지원 사업 16개 시·도 17개소

- 국비지원 공동육아나눔터 운영사업 23개 지역 운영

(14) 2017년

- 건강가정지원센터 151개소
  - 단독 건강가정지원센터 : 66개소(국비지원 : 39개소)
- 아이돌봄지원사업 : 222개소
- 가족역량강화지원사업 17개 시·도 47개소
- 권역별 미혼모·부자 지원기관 운영지원 사업 16개 시·도 17개소
- 국비지원 공동육아나눔터 운영사업 21개 지역 운영

(15) 2018년

- 건강가정지원센터 151개소
  - 단독 건강가정지원센터 : 35개소(국비지원 : 23개소)
- 아이돌봄지원사업 : 222개소
- 가족역량강화지원사업 17개 시·도 61개소
- 권역별 미혼모·부자 지원기관 운영지원 사업 16개 시·도 17개소
- 국비지원 공동육아나눔터 운영사업 19개 지역 운영

(16) 2019년

- 건강가정지원센터 151개소
  - 단독 건강가정지원센터 : 24개소(국비지원 : 16개소)
- 아이돌봄지원사업 : 222개소
- 가족역량강화지원사업 17개 시·도 70개소
- 권역별 미혼모·부자 지원기관 운영지원 사업 16개 시·도 17개소
- 국비지원 공동육아나눔터 운영사업 17개 지역 운영

(17) 2020년

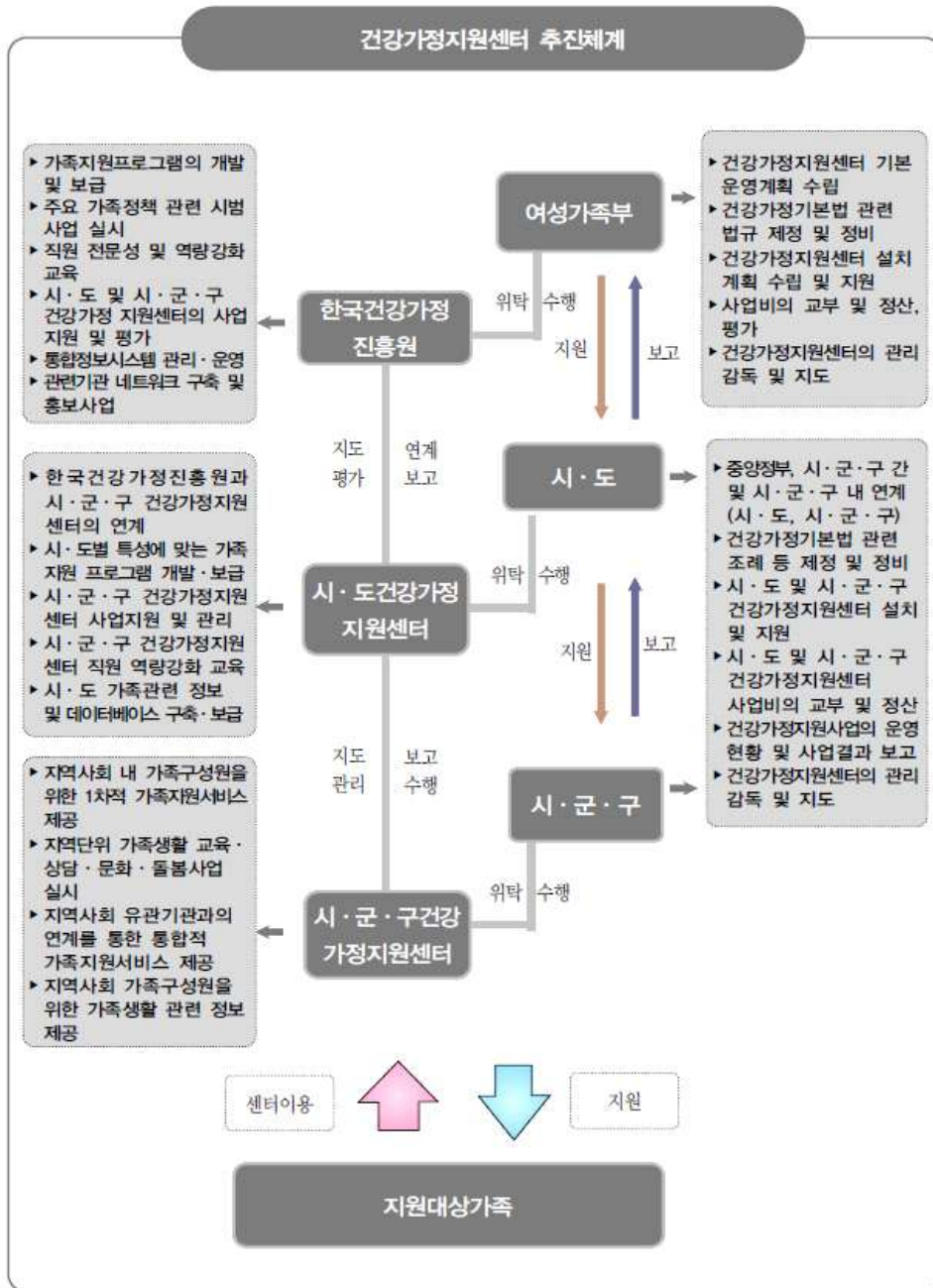
- 건강가정지원센터 151개소
  - 단독 건강가정지원센터 : 23개소(국비지원 : 15개소)

- 아이돌봄지원사업 : 227개소
- 가족역량강화지원사업 17개 시·도 79개소
- 권역별 미혼모·부자 지원기관 운영지원 사업 16개 시·도 17개소
- 국비지원 공동육아나눔터 운영사업 17개 지역 운영

(18) 2021년

- 건강가정지원센터 151개소
  - 단독 건강가정지원센터 : 17개소(국비지원 : 15개소)
- 아이돌봄지원사업 : 227개소
- 가족역량강화지원사업 17개 시·도 88개소
- 권역별 미혼모·부자 지원기관 운영지원 사업 16개 시·도 17개소
- 국비지원 공동육아나눔터 운영사업 17개 지역 운영

## 2 사업 추진체계



## 1) 여성가족부

- 건강가정지원센터 기본운영계획 수립
- 건강가정기본법 관련 법규 제정 및 정비
- 건강가정지원센터 설치계획 수립 및 지원
- 사업비의 교부 및 정산, 평가
- 건강가정지원센터의 관리 감독 및 지도

## 2) 시·도 및 시·군·구

- 중앙정부, 시·군·구 간 및 시·군·구 내 연계(시·도, 시·군·구)
- 건강가정기본법 관련 조례 등 제정 및 정비
- 시·도 및 시·군·구 건강가정지원센터 설치 및 지원
- 시·도 및 시·군·구 건강가정지원센터 사업비의 교부 및 정산
- 건강가정지원사업의 운영현황 및 사업결과 보고
- 건강가정지원센터의 관리 감독 및 지도

## 3) 한국건강가정진흥원

- 가족지원프로그램의 개발 및 보급
- 주요 가족정책 관련 시범사업 실시
- 직원 전문성 및 역량강화 교육
- 시·도 및 시·군·구 건강가정지원센터의 사업지원 및 평가
- 통합정보시스템 관리·운영
- 관련기관 네트워크 구축 및 홍보사업



#### 4) 시·도 건강가정지원센터

- 한국건강가정진흥원과 시·군·구 건강가정지원센터의 연계
- 시·도별 특성에 맞는 가족지원프로그램 개발·보급
- 시·군·구 건강가정지원센터 사업지원 및 관리
- 시·군·구 건강가정지원센터 직원 역량강화 교육
- 시·도 가족관련 정보 및 데이터베이스 구축·보급

#### 5) 시·군·구 건강가정지원센터

- 지역사회 내 가족구성원을 위한 1차적 가족지원서비스 제공
- 지역단위 가족생활 교육·상담·문화·돌봄사업 실시
- 지역사회 유관기관과의 연계를 통한 통합적 가족지원서비스 제공
- 지역사회 가족구성원을 위한 가족생활 관련 정보제공

### 3 연도별 건강가정지원센터 사업내용

#### 2006

영역의 구분 없이 중앙센터에서 개발된 5개의 매뉴얼을 활용하여 사업 실시

- 남성의 돌봄노동 참여를 위한 아버지교육
  - 예비부부 및 신혼기 부부를 위한 프로그램
  - 이혼 전·후 상담 매뉴얼
  - 가족봉사단 운영매뉴얼
  - 한부모가족을 위한 통합서비스 프로그램
- \* 5개의 사업 및 프로그램 필수로 모두 진행해야 함

#### 2007

상담, 교육, 문화, 가족지원 사업을 중심으로 4영역으로 영역분류

- |  |  |
|--|--|
| <ul style="list-style-type: none"> <li>■ 생애주기별 가족생활교육                     <ul style="list-style-type: none"> <li>- 남성의 돌봄노동 참여를 위한 아버지교육</li> <li>- 예비부부 및 신혼기 부부를 위한 프로그램</li> <li>- 청소년기 자녀를 둔 가족생활 프로그램                             <ul style="list-style-type: none"> <li>* 3개 프로그램 중 택일</li> <li>* 중앙센터 개발 매뉴얼의 70% 이상 적용</li> </ul> </li> </ul> </li> <li>■ 가족상담                     <ul style="list-style-type: none"> <li>- 이혼 전·후 상담</li> </ul> </li> </ul> | <ul style="list-style-type: none"> <li>■ 가족문화                     <ul style="list-style-type: none"> <li>- 가족봉사단 운영</li> </ul> </li> <li>■ 다양한 가족 통합서비스                     <ul style="list-style-type: none"> <li>- 한부모가족('06년 중앙센터 개발 프로그램 사용)</li> <li>- 조손가족</li> <li>- 결혼이민자가족</li> <li>- 장애아 가족                             <ul style="list-style-type: none"> <li>* 4개 대상 중 택일</li> </ul> </li> </ul> </li> </ul> |
|--|--|

2008

사업의 주제와 목적을 중심으로 5영역으로 영역분류

- 가족돌봄지원서비스
  - 아이돌보미사업(돌보미양성교육, 보수교육, 돌보미 이용자 가정을 위한 교육, 문화, 상담 등 센터연계프로그램), 아이돌보미 이용자 가정지원을 위한 맞춤형 서비스 제공
  - \* 아이돌보미사업의 추진이 어려운 센터의 경우 장애아가족 휴식지원사업, 육아 정보나눔터, 맞벌이 방과 후 교실, 조손가족 학습도우미 파견 등에서 택일)
    - 아버지교육
      - (돌봄노동프로그램, 행복한 일터 만들기)
    - 청소년기 자녀를 둔 가족생활프로그램
    - 중년기 가족생활교육
      - \* 4개 프로그램 중 택일
      - \* 중앙센터 개발 매뉴얼의 50%이상 적용
- 가족문제해결사업
  - 이혼전후가족상담
- 다양한 가족을 위한 통합서비스
  - 일반가정, 한부모가정, 장애아가족, 조손가족, 새터민가족, 맞벌이가족, 재혼가족 등 특별한 가족기능과 관련하여 요구가 있는 가족을 대상으로 맞춤형 서비스 제공
  - \* 총 10회 이상 6개월~12개월 진행
  - \* 상담, 교육, 문화가 통합적으로 제공
- 가족친화문화조성사업
  - 가족봉사단 운영
  - 찾아가는 아버지교육
- 가족문제 예방 역량강화사업
  - 예비부부 및 신혼기부부를 위한 프로그램

2009

사업의 방법과 목적을 중심으로 6영역으로 영역분류

- 가족교육
  - 생애주기별 가족생활교육
  - 예비 / 신혼기 부부교육
  - 가정경영아카데미
- 가족돌봄지원서비스
  - 가족품앗이 구축 사업
  - 놀토, 임시휴교, 방학 중 가족돌봄지원 사업
- 가족상담
  - 가족상담(부부 및 가족관계 갈등 상담)
  - 이혼전후가족상담
- 다양한 가족 통합서비스
  - 다양한 가족의 기능강화 및 지원을 위한 교육·상담·문화 프로그램이 장기적으로 통합 제공되는 사업
- 가족친화문화조성
  - 가족봉사단운영
  - 아버지학교(찾아가는 아버지 교육)
- 지역사회연계
  - 지역사회복지협의체 참여 및 연계사업 진행

 2010

사업의 방법과 목적을 중심으로 6영역으로 영역분류  
 독립형센터 150회기 이상·다기능화센터 80회기 이상

- 가족교육
  - 예비 / 신혼기 부부교육
  - 남성대상 교육
- 가족돌봄지원서비스
  - 초등취학적응 돌봄서비스
  - 임시 / 단기방학 돌봄서비스
  - 놀토 돌봄서비스 중 택 1
- 가족상담
  - 가족상담(부부 및 가족관계 갈등 상담)
- 다양한 가족 통합서비스
  - 다양한 가족의 기능강화 및 지원을 위한 교육·상담·문화 등 프로그램이 장기적으로 통합 제공되는 사업
- 가족문화
  - 가족봉사단 운영
  - 가족품앗이 사업
  - 패밀리데이 지원 프로그램
  - 5월 가정의 달 행사
- 지역사회연계
  - 지역사회복지협의체 참여
  - 기관협약 및 연계사업 진행
  - 연계서비스 관리

 2011

사업의 방법과 목적을 중심으로 6영역으로 영역분류  
 독립형센터 150회기 이상·다기능화센터 80회기 이상

- 가족교육
  - 예비 / 신혼기 부부(결혼준비교육) 프로그램
  - 남성대상 교육
- 가족돌봄지원서비스
  - 초등취학적응 돌봄서비스
  - (임시 / 단기) 방학 돌봄서비스
  - 놀토 돌봄서비스 중 택1
- 가족상담
  - 가족상담
- 다양한 가족 통합서비스
  - 다양한 가족의 기능강화 및 지원을 위한 교육·상담·문화 등 프로그램이 장기적으로 통합 제공되는 사업
- 가족문화
  - 가족봉사단 운영
  - 가족품앗이 사업
  - 가족사랑의 날 프로그램
  - 다문화가족과 함께하는 통합프로그램
- 지역사회연계
  - 지역사회복지협의체 참여
  - 기관협약 및 연계사업 진행
  - 연계서비스 관리

2012

사업의 방법과 목적을 중심으로 6영역으로 영역분류  
 광역센터 주요 수행사업 지정/총 회기수 제한 폐지

시·군·구센터	광역센터
<ul style="list-style-type: none"> <li>■ 가족돌봄나눔                             <ul style="list-style-type: none"> <li>- 모두가족봉사단</li> <li>- 모두가족품앗이</li> <li>- 아버지-자녀가 함께하는 토요일프로그램                                     <ul style="list-style-type: none"> <li>* 3개 사업 중 택 2</li> </ul> </li> </ul> </li> <li>■ 가족교육                             <ul style="list-style-type: none"> <li>- 생애주기별 (조)부모교육</li> <li>- 남성대상 교육</li> </ul> </li> <li>■ 가족상담                             <ul style="list-style-type: none"> <li>- 가족상담                                     <ul style="list-style-type: none"> <li>* 연간 전체 상담건수가 100명 이하인 센터의 경우 집단상담 2건 포함</li> </ul> </li> </ul> </li> <li>■ 가족문화                             <ul style="list-style-type: none"> <li>- 가족사랑의 날 프로그램</li> </ul> </li> <li>■ 다양한가족지원사업</li> <li>■ 지역사회연계영역                             <ul style="list-style-type: none"> <li>- 지역사회복지협의체 참여</li> <li>- 기관협약 및 연계사업 진행</li> </ul> </li> </ul>	<ul style="list-style-type: none"> <li>■ 인적자원역량강화(교육지원)                             <ul style="list-style-type: none"> <li>- 시·군·구센터 직원교육</li> <li>- 시·군·구센터 활동가 교육</li> </ul> </li> <li>■ 특성화사업 및 정책지원(사업지원)                             <ul style="list-style-type: none"> <li>- 시·도별 특성에 맞는 프로그램 개발</li> <li>- 시·도 단위 토론회(세미나)</li> </ul> </li> <li>■ 네트워크 활성화(연계지원)                             <ul style="list-style-type: none"> <li>- 광역단위 업무협의회</li> <li>- 유관기관 연대 사업</li> </ul> </li> <li>■ 홍보                             <ul style="list-style-type: none"> <li>- 광역단위 홍보</li> <li>- 시·군·구 센터 홍보지원</li> </ul> </li> </ul>



사업의 방법과 목적을 중심으로 6영역으로 영역분류. 다양한 가족 사업영역에 필수사업 지정  
가족상담에서 2인이상 가족 참여 기준 삭제

시·군·구센터	광역센터
<ul style="list-style-type: none"> <li>■ 가족돌봄나눔                             <ul style="list-style-type: none"> <li>- 모두가족봉사단</li> <li>- 모두가족품앗이</li> <li>- 아버지-자녀가 함께하는 토요일프로그램                                     <ul style="list-style-type: none"> <li>* 3개 사업 중 택 2</li> </ul> </li> </ul> </li> <li>■ 가족교육                             <ul style="list-style-type: none"> <li>- 생애주기별 (조)부모교육</li> <li>- 남성대상 교육</li> </ul> </li> <li>■ 가족상담                             <ul style="list-style-type: none"> <li>- 가족단위의 통합적 접근                                     <ul style="list-style-type: none"> <li>* 연간 전체 상담건수가 100명 이하인 센터의 경우 집단상담 2건 포함</li> </ul> </li> </ul> </li> <li>■ 가족문화                             <ul style="list-style-type: none"> <li>- 가족사랑의 날 프로그램</li> </ul> </li> <li>■ 다양한 가족 통합서비스                             <ul style="list-style-type: none"> <li>- 한부모, 조손가족 등 다양한 가족을 대상으로 하는 프로그램</li> </ul> </li> <li>■ 지역사회연계                             <ul style="list-style-type: none"> <li>- 지역사회복지협의체 참여</li> <li>- 기관협약 및 연계사업 진행</li> </ul> </li> </ul>	<ul style="list-style-type: none"> <li>■ 지역사회연계영역                             <ul style="list-style-type: none"> <li>- 지역사회복지협의체 참여</li> <li>- 기관협약 및 연계사업 진행</li> </ul> </li> <li>■ 인적자원역량강화(교육지원)                             <ul style="list-style-type: none"> <li>- 시·군·구 센터 직원교육</li> <li>- 시·군·구 센터 활동가 교육</li> </ul> </li> <li>■ 특성화사업 및 정책지원(사업지원)                             <ul style="list-style-type: none"> <li>- 시·도별 특성에 맞는 프로그램 개발</li> <li>- 시·도 단위 토론회(세미나)</li> </ul> </li> <li>■ 네트워크 활성화(연계지원)                             <ul style="list-style-type: none"> <li>- 광역단위 업무협의회</li> <li>- 유관기관 연대 사업</li> </ul> </li> <li>■ 홍보                             <ul style="list-style-type: none"> <li>- 광역단위 홍보</li> <li>- 시·군·구 센터 홍보지원</li> </ul> </li> </ul>

2014

가족교육 생애주기별 (조)부모교육에서 부모교육 매뉴얼 활용 교육 강조

시·군·구센터	광역센터
<ul style="list-style-type: none"> <li>■ 가족돌봄나눔                             <ul style="list-style-type: none"> <li>- 모두가족봉사단</li> <li>- 모두가족폴아웃</li> <li>- 아버지-자녀가 함께하는 토요일봄 프로그램                                     <ul style="list-style-type: none"> <li>* 3개 사업 중 택 2</li> </ul> </li> </ul> </li> <li>■ 가족교육                             <ul style="list-style-type: none"> <li>- 생애주기별 (조)부모교육</li> <li>- 남성대상 교육</li> </ul> </li> <li>■ 가족상담                             <ul style="list-style-type: none"> <li>- 가족단위의 통합적 접근</li> <li>- 상담내용 분석 세분화</li> </ul> </li> <li>■ 가족문화                             <ul style="list-style-type: none"> <li>- 가족사랑의 날 프로그램</li> </ul> </li> <li>■ 다양한 가족 통합서비스                             <ul style="list-style-type: none"> <li>- 한부모, 조손가족 등 다양한 가족을 대상으로 하는 프로그램</li> </ul> </li> <li>■ 지역사회연계                             <ul style="list-style-type: none"> <li>- 지역사회협의체, 유관기관 네트워크 활용 및 참여</li> <li>- 기관협약 및 연계사업 진행</li> </ul> </li> </ul>	<ul style="list-style-type: none"> <li>■ 인적자원역량강화(교육지원)                             <ul style="list-style-type: none"> <li>- 시·군·구센터 직원 보수교육</li> <li>- 시·군·구센터 활동가 보수교육</li> </ul> </li> <li>■ 특성화사업 및 정책지원(사업지원)                             <ul style="list-style-type: none"> <li>- 시·도별 특성에 맞는 프로그램 개발</li> <li>- 시·도 단위 토론회(세미나)</li> </ul> </li> <li>■ 네트워크 활성화(연계지원)                             <ul style="list-style-type: none"> <li>- 광역단위 업무협의회</li> <li>- 유관기관 연대 사업</li> </ul> </li> <li>■ 홍보지원                             <ul style="list-style-type: none"> <li>- 광역단위 홍보</li> <li>- 시·군·구 센터 홍보지원</li> </ul> </li> </ul>



다양한 가족지원, 이용자 참여 확대를 통한 가족기능 지원 강화,  
 맞벌이 가정의 일·가정 양립 지원을 위한 프로그램 강화

시·군·구센터	광역센터
<ul style="list-style-type: none"> <li>■ 가족돌봄나눔                             <ul style="list-style-type: none"> <li>- 모두가족봉사단</li> <li>- 모두가족품앗이</li> <li>- 아버지-자녀가 함께하는 토요일 돌봄 프로그램                                     <ul style="list-style-type: none"> <li>* 3개 사업 중 택 2</li> </ul> </li> </ul> </li> <li>■ 가족교육                             <ul style="list-style-type: none"> <li>- 생애주기별 (조)부모교육</li> <li>- 남성대상 교육</li> </ul> </li> <li>■ 가족상담                             <ul style="list-style-type: none"> <li>- 가족(집단)상담</li> </ul> </li> <li>■ 가족문화                             <ul style="list-style-type: none"> <li>- 가족사랑의 날</li> </ul> </li> <li>■ 다양한 가족통합서비스                             <ul style="list-style-type: none"> <li>- 한부모가족, 조손가족 등 다양한 가족을 대상으로 자녀양육지원, 관계향상교육, 토요일 프로그램 등</li> </ul> </li> <li>■ 지역사회연계                             <ul style="list-style-type: none"> <li>- 지역사회 협의체 참여</li> <li>- 기관협약 및 연계사업 진행</li> </ul> </li> </ul>	<ul style="list-style-type: none"> <li>■ 인적자원역량강화(교육지원)                             <ul style="list-style-type: none"> <li>- 시·군·구센터 직원 보수교육</li> <li>- 시·군·구센터 활동가 보수교육</li> </ul> </li> <li>■ 특성화사업 및 정책지원(사업지원)                             <ul style="list-style-type: none"> <li>- 시·도별 특성에 맞는 프로그램 개발</li> <li>- 시·도 단위 정책 토론회 또는 세미나</li> </ul> </li> <li>■ 네트워크 활성화(연계지원)                             <ul style="list-style-type: none"> <li>- 광역단위 업무협의회</li> <li>- 광역단위 유관기관 연대 사업</li> </ul> </li> <li>■ 홍보지원                             <ul style="list-style-type: none"> <li>- 광역단위 홍보</li> <li>- 시·군·구 센터 홍보지원</li> </ul> </li> </ul>



2016

다양한 가족지원, 이용자 참여 확대를 통한 가족기능 지원 강화,  
생애주기별 부모교육 등 가족교육 활성화

시·군·구센터	광역센터
<ul style="list-style-type: none"> <li>■ 가족돌봄나눔                             <ul style="list-style-type: none"> <li>- 모두가족봉사단</li> <li>- 모두가족품앗이</li> <li>- 아버지-자녀가 함께하는 돌봄 프로그램</li> <li>* 3개 사업 중 택 2</li> </ul> </li> <li>■ 가족교육                             <ul style="list-style-type: none"> <li>- 생애주기별 (조)부모교육</li> <li>- 남성대상 교육</li> </ul> </li> <li>■ 가족상담                             <ul style="list-style-type: none"> <li>- 가족(집단)상담</li> </ul> </li> <li>■ 가족문화                             <ul style="list-style-type: none"> <li>- 가족사랑의 날</li> <li>- 가족친화문화 프로그램</li> </ul> </li> <li>■ 지역사회연계                             <ul style="list-style-type: none"> <li>- 지역사회 협의체 참여</li> <li>- 기관협약 및 연계사업 진행</li> </ul> </li> </ul>	<ul style="list-style-type: none"> <li>■ 인적자원역량강화(교육지원)                             <ul style="list-style-type: none"> <li>- 시·군·구센터 직원 보수교육</li> <li>- 시·군·구센터 활동가 보수교육</li> </ul> </li> <li>■ 특성화사업 및 정책지원(사업지원)                             <ul style="list-style-type: none"> <li>- 시·도별 특성에 맞는 프로그램 개발</li> </ul> </li> <li>■ 네트워크 활성화(연계지원)                             <ul style="list-style-type: none"> <li>- 광역단위 업무협의회</li> <li>- 광역단위 유관기관 연대 사업</li> </ul> </li> <li>■ 홍보지원                             <ul style="list-style-type: none"> <li>- 광역단위 홍보</li> <li>- 시·군·구 센터 홍보지원</li> </ul> </li> </ul>

다양한 가족지원, 이용자 참여 확대를 통한 가족기능 지원 강화,  
생애주기별 부모교육 등 가족교육 활성화

시·군·구센터	광역센터
<ul style="list-style-type: none"> <li>■ 가족돌봄나눔                             <ul style="list-style-type: none"> <li>- 모두가족봉사단</li> <li>- 모두가족품앗이</li> <li>- 아버지-자녀가 함께하는 돌봄 프로그램</li> <li>* 3개 사업 중 택 2</li> </ul> </li> <li>■ 가족교육                             <ul style="list-style-type: none"> <li>- 생애주기별 부모교육</li> <li>- 남성대상 교육</li> </ul> </li> <li>■ 가족상담                             <ul style="list-style-type: none"> <li>- 가족(집단)상담</li> </ul> </li> <li>■ 가족문화                             <ul style="list-style-type: none"> <li>- 가족사랑의 날</li> <li>- 가족친화문화 프로그램</li> </ul> </li> <li>■ 다양한 가족통합서비스                             <ul style="list-style-type: none"> <li>- 다문화가족, 한부모가족, 조손가족 등 다양한 가족을 대상으로 자녀양육지원, 관계향상교육, 토요 프로그램 등</li> </ul> </li> <li>■ 지역사회연계                             <ul style="list-style-type: none"> <li>- 지역사회 협의체 참여</li> <li>- 기관협약 및 연계사업 진행</li> </ul> </li> </ul>	<ul style="list-style-type: none"> <li>■ 인적자원역량강화(교육지원)                             <ul style="list-style-type: none"> <li>- 시·군·구 센터 직원 보수교육</li> <li>- 시·군·구 센터 활동가 보수교육</li> </ul> </li> <li>■ 특성화사업 및 정책지원(사업지원)                             <ul style="list-style-type: none"> <li>- 시·도별 특성에 맞는 프로그램 개발</li> </ul> </li> <li>■ 네트워크 활성화(연계지원)                             <ul style="list-style-type: none"> <li>- 광역단위 업무협의회</li> <li>- 광역단위 유관기관 연대 사업</li> </ul> </li> <li>■ 홍보지원                             <ul style="list-style-type: none"> <li>- 광역단위 홍보</li> <li>- 시·군·구 센터 홍보지원</li> </ul> </li> </ul>

# II

Chapter

## 2021년 건강가정지원센터 사업성과

1. 시·군·구 건강가정지원사업
2. 시·도 건강가정지원사업
3. 가족역량강화지원사업

## 2021 건강가정지원센터 사업성과

## 1 시·군·구 건강가정지원사업

## 1) 건강가정지원사업 사업총평

## (1) 사업총량분석

건강가정지원사업이 시작된 2004년부터 현재까지의 영역별 참여인원의 수는 다음과 같다.

151개 건강가정지원센터 중 가족센터 통합서비스 제공기관을 제외한 건강가정지원센터 17개소에 대한 분석을 진행하였다.

[표 I - 1] 건강가정지원센터 연간 참여인원 현황 총괄표<sup>1)</sup>

(단위 : 명)

연도(센터수)	2004 (3)	2005 (15)	2006 (48)	2007 (64)	2008 (81)	2009 (96)	2010 (136)	2011 (137)	2012 (147)	
사업영역										
가족돌봄나눔	-	-	-			73,705	75,841	121,155	477,836	
다양한 가족통합	-	-	-	33,344	117,100	183,545	121,025	103,338	75,619	
가족교육	2,283	18,903	78,851	160,579	130,361	275,562	323,685	367,399	367,105	
가족 상담	일반 상담	1,273	11,752	39,180	76,470	103,382	94,021	115,049	126,877	145,146
	프로 그램						49,942	59,052	76,569	75,827
가족문화	8,184	74,400	198,190	184,393	135,324	176,602	401,276	495,307	317,938	
합계	11,740	105,055	316,221	454,786	486,167	853,377	1,095,928	1,290,645	1,459,471	
센터 평균인원	3,913	7,004	6,588	7,106	6,002	8,889	8,058	9,421	9,929	

1) 지역사회연계 영역은 실적에서 제외됨

연도(센터수)		2013 (151)	2014 (151)	2015 (151)	2016 (83)	2017 (66)	2018 (35)	2019 (24)	2020 (23)	2021 (17)
사업영역										
	가족돌봄나눔 <sup>2)</sup>	599,721	737,911	849,735	553,325	564,277	390,355	404,199	205,306	227,888
	다양한 가족통합	89,358	78,325	107,443	33,288	11,067	2,441	880	1,986	2,243
	가족교육	440,105	469,038	502,112	237,374	206,592	85,155	61,515	34,408	27,143
가족 상담	일반 상담	152,142	167,888	183,968	134,521	104,804	58,094	51,449	34,394	36,606
	프로 그램	96,073	85,156	78,804	41,926	31,514	15,298	17,259	13,721	8,776
	가족문화	457,048	500,119	581,256	347,624	372,040	150,351	105,640	65,804	47,927
	합계	1,834,447	2,038,437	2,303,318	1,348,058	1,290,294	701,694	640,942	355,619	350,583
	센터 평균인원	12,149	13,411	15,254	16,242	19,550	20,048	26,706	15,462	20,623

[표 I-2] 사업영역별 참여인원 현황

(단위 : 명, %)

구분	가족돌봄 나눔	가족교육	가족상담		가족문화	다양한 가족 통합	계
			일반, 일시성	프로그램			
참여인원	227,888	27,143	36,606	8,776	47,927	2,243	350,583
영역별 비중(%)	65.00	7.74	10.44	2.50	13.67	0.64	100.00

[표 I-3] 사업영역별 회기수 현황

(단위 : 회기, %)

구분	가족돌봄 나눔	가족교육	가족상담		가족문화	다양한 가족 통합	계
			일반, 일시성	프로그램			
참여인원	18,494	1,072	-	789	452	213	21,020
영역별 비중(%)	87.98	5.10	-	3.75	2.15	1.01	100.00

2) 가족돌봄나눔 영역 내 공동육아나눔터 실적 포함

[표 I-4] 회기당 평균 참여인원 현황

(단위 : 명, 회기)

구분	가족돌봄 나눔	가족교육	가족상담		가족문화	다양한 가족통합	계
			일반, 일시성	프로 그램			
참여인원	227,888	27,143	36,606	8,776	47,927	2,243	350,583
회기수	18,494	1,072	-	789	452	213	21,020
회기당 평균 참여인원	12.32	25.32	-	11.12	106.03	10.53	

[표 I-5] 공통/자유 사업 현황<sup>3)</sup>

(단위 : 명, 회기, %)

사업	참여인원	참여인원 비율	회기수	회기수 비율
공통사업	50,237	16.00	1,868	8.89
자유사업	263,740	84.00	19,152	91.11
합계	313,977	100.0	21,020	100.00

3) 가족상담의 일반상담 및 일시성상담은 제외

(2) 월별, 분기별 분석

[표 I -6] 월별/분기별 참여인원 현황

(단위 : 명, %)

구분	가족돌봄 나눔	가족교육	가족상담			가족문화	다양한 가족통합	참여인원
			일반상담	일시성 상담	프로그램			
01월	6,608	163	1,856	638	30	419	0	9,714
02월	9,647	283	2,090	570	105	5,144	0	17,839
03월	18,254	1,244	2,610	886	246	1,927	49	25,216
1분기	34,509	1,690	6,556	2,094	381	7,490	49	52,769
04월	17,283	1,706	2,518	693	773	5,111	94	28,178
05월	25,697	1,938	2,411	737	1,505	8,398	273	40,959
06월	23,893	4,048	2,717	763	1,248	2,506	283	35,458
2분기	66,873	7,692	7,646	2,193	3,526	16,015	650	104,595
07월	21,835	5,237	2,615	756	964	2,898	279	34,584
08월	19,563	1,796	2,388	695	460	1,800	317	27,019
09월	20,875	1,984	2,301	540	470	6,952	188	33,310
3분기	62,273	9,017	7,304	1,991	1,894	11,650	784	94,913
10월	19,337	4,080	2,270	943	878	2,923	549	30,980
11월	21,881	3,072	2,733	853	1,784	2,419	174	32,916
12월	23,015	1,592	1,594	429	313	7,430	37	34,410
4분기	64,233	8,744	6,597	2,225	2,975	12,772	760	98,306
합계	227,888	27,143	28,103	8,503	8,776	47,927	2,243	350,583
비율	65.00	7.74	8.02	2.43	2.50	13.67	0.64	100.00

(3) 권역별 분석

[표 I-7] 권역별 사업 참여인원 현황

(단위 : 명)

연번	지역	센터 수	가족 돌봄 나눔	가족 교육	가족상담		가족 문화	다양한 가족 통합	총계	평균
					일반, 일시성	프로 그램				
1	경기·인천권	6	47,761	13,528	33,469	5,373	18,459	1,249	119,839	19,973
2	충청권	2	101,329	2,977	7,849	1,188	4,117	538	117,998	58,999
3	전라권	2	35,378	3,622	7,470	1,028	5,116	0	52,614	26,307
4	경상권	6	43,420	7,016	14,961	1,187	20,235	456	87,275	14,546
합계		16 <sup>4)</sup>	227,888	27,143	63,749	8,776	47,927	2,243	377,726	-

[표 I-8] 권역별 사업 회기수 현황

(단위 : 회기)

연번	지역	센터 수	가족돌봄 나눔	가족 교육	가족상담		가족 문화	다양한 가족 통합	총계	평균
					일반, 일시성	프로 그램				
1	경기·인천권	6	5,044	428	-	462	205	135	6,274	1,046
2	충청권	2	7,819	155	-	99	77	63	8,213	4,107
3	전라권	2	2,268	172	-	65	43	-	2,548	1,274
4	경상권	6	3,363	317	-	163	127	15	3,985	664
합계		16 <sup>5)</sup>	18,494	1,072	0	789	452	213	21,020	-

4) 서울시센터는 광역사업만 하여 제외

5) 서울시센터는 광역사업만 하여 제외



(4) 사업 운영시간 분석<sup>6)</sup>

[표 I -9] 요일별 사업 참여인원 현황

(단위 : 명, %)

요일	가족돌봄 나눔	가족교육	가족상담		가족문화	다양한 가족통합	합계	비율
			일반, 일시성	프로 그램				
월	4,430	3,003	5,962	868	14,521	408	29,192	18.51
화	3,649	4,750	8,619	1,237	6,190	266	24,711	15.67
수	8,711	4,175	6,766	2,560	10,310	488	33,010	20.93
목	4,337	5,131	8,293	1,218	4,377	303	23,659	15.00
금	4,257	3,668	5,408	1,586	6,501	334	21,754	13.80
토	8,597	6,040	1,428	1,179	5,720	387	23,351	14.81
일	1,012	376	130	128	308	57	2,011	1.28
합계	34,993	27,143	36,606	8,776	47,927	2,243	157,688	100.00

[표 I -10] 요일별 사업회기수 현황(상담회기 제외)

(단위 : 회기, %)

요일	가족돌봄 나눔	가족교육	가족상담		가족문화	다양한 가족통합	합계	비율
			일반, 일시성	프로그램				
월	532	152	-	56	78	37	855	13.66
화	570	136	-	157	58	41	962	15.37
수	936	179	-	111	117	49	1,392	22.25
목	567	204	-	205	56	40	1,072	17.13
금	511	138	-	122	54	14	839	13.41
토	503	234	-	134	80	27	978	15.63
일	106	29	-	10	9	5	159	2.54
합계	3,725	1,072	-	795	452	213	6,257	100.00

6) 가족돌봄나눔 영역 내 공동육아나눔터 실적 제외(가족서비스실적시스템 내 추출 불가)

## 2) 건강가정지원사업 영역별 분석

### (1) 가족돌봄나눔

#### 가. 사업목적

가족돌봄나눔은 가족의 일시적인 돌봄 공백을 지원하기 위해서, 지역사회의 돌봄 나눔 네트워크를 구축하여 건강한 가정생활을 영위하도록 돕는다. 지역사회 내 돌봄이 필요한 가족들을 지원하기 위한 모두가족봉사단, 모두가족품앗이, 아버지-자녀가 함께하는 돌봄 프로그램 등의 사업을 운영하여 지역사회의 돌봄역량을 강화한다.

#### 나. 대표 프로그램

프로그램 구분	프로그램명	사업내용
공통사업	모두가족봉사단	<ul style="list-style-type: none"> <li>- 아동, 청소년을 포함한 가족모두가 돌봄봉사활동에 참여</li> <li>- 자녀돌봄에서 출발하여 노인, 장애아, 환자 등 돌봄이 필요한 다양한 대상으로 확대</li> </ul>
	모두가족품앗이	<ul style="list-style-type: none"> <li>- 지역주민이 활동품앗이 그룹을 구성하여, 재능 나눔, 돌봄 나눔을 통하여 지역사회의 돌봄 기능을 확대함</li> <li>- 전업주부와 맞벌이 주부가 함께 운영하는 품앗이, 남성이 참여하는 품앗이 등 다양한 그룹 운영</li> <li>- 공동육아나눔터를 수행하는 지역 가족품앗이도 공통으로 인정</li> </ul>
	아버지-자녀가 함께하는 돌봄 프로그램	<ul style="list-style-type: none"> <li>- 아버지의 양육참여 확대를 위해 유아나 초등학생을 위한 돌봄 프로그램 운영</li> <li>- 아이돌봄, 품앗이, 상담 등 기타 다양한 프로그램과 연계하여 운영</li> </ul>
자유사업	공동육아나눔터	<ul style="list-style-type: none"> <li>- 공동육아나눔터 공간 운영을 통한 육아나눔을 기본으로 하여, 공간 내에서 돌봄프로그램, 가족품앗이 사업을 진행하는 사업</li> </ul>
	자녀대상돌봄	<ul style="list-style-type: none"> <li>- 방학돌봄, 방과후돌봄, 임시돌봄, 학습지원, 은빛아이지기미 등</li> <li>- 다양한 프로그램을 통하여 자녀를 대상으로 하는 돌봄서비스 제공</li> </ul>

다. 사업실적

① 가족돌봄나눔의 연간 참여인원은 총 227,888명

[표 I-11] 가족돌봄나눔 연간 참여인원 현황

(단위 : 회기, 명)

연도	2007	2008	2009	2010	2011	2012	2013	2014	2015	2016	2017	2018	2019	2020	2021
센터 수	64	80	96	136	137	147	151	151	151	83	66	35	24	23	17
참여 인원	33,344	117,100	73,705	75,841	121,155	47,836	39,721	73,911	89,735	553,325	564,277	300,355	404,199	205,306	227,888
센터당 평균 참여 인원	521	1,464	768	558	884	3,251	3,972	4,887	5,627	6,667	8,550	11,153	16,842	8,926	13,405
회기수	-	-	4,645	3,641	3,573	25,380	39,693	47,574	53,798	37,916	36,547	26,467	25,201	14,976	18,494
센터당 평균 회기	-	-	48.3	26.7	26.0	173.0	263.0	315.1	356.9	456.8	554	756.2	1,050	651	1,088

[표 I-12] 가족돌봄나눔 프로그램별 참여인원 / 회기수

(단위 : 회기, 명, %)

세부분류	참여인원			합계	진행 회기수
	남	여	비구분		
모두가족품앗이	1,257	1,819	0	3,076	423
모두가족봉사단	1,830	2,956	100	4,886	257
아버지-자녀가 함께하는 돌봄 프로그램	2,705	1,129	1,552	5,386	128
공동육아나눔터	58,247	113,612	21,036	192,895	16,369
자녀돌봄	3,324	3,541	0	6,865	783
기타	3,366	6,616	4,798	14,780	2,134
합계	70,729	129,673	27,486	227,888	20,094
비율(%)	31.04	56.90	12.06	100	-

(2) 가족교육

가. 사업목적

가족구성원의 잠재적 강점기능을 발현시키고 역량을 강화하는 가족교육을 실시함으로써, 가족관계 내에서 발생하는 문제를 사전에 예방하고, 가족의 건강성 증진과 건강한 사회를 구현하는데 목적을 둔다.

나. 주요 사업

프로그램 구분	프로그램명	사업내용
공통사업	생애주기별 부모교육	- 예비/신혼기 부부, 결혼준비교육 프로그램 포함한 생애주기별 (조)부모교육 - 예비부부·부모대상 고비용 혼례교육
	남성대상교육	- 아버지교육, 찾아가는 아버지 교육, 남성대상 자기돌봄 교육 등
자유사업	신혼기 가족교육	- 출산준비교실 - 공통사업에 포함되지 않은 신혼기가족을 대상으로 하는 교육
	중년기 가족교육	- 중년기 가족생활교육, 가족경영아카데미, 부부관계증진교육, 의사소통 교육 등
	노년기 가족교육	- 노후준비교육, 은퇴설계교육, 노인대상 자기돌봄강화 프로그램 등
	자녀대상교육	- 독서아카데미, 창의력 교실, 진로교육, 폭력예방교육, 예절교육 등

다. 사업실적

① 가족교육의 연간 참여인원은 총 27,143명

[표 I-13] 가족교육 연간 참여인원 현황

(단위 : 명, 회기)

연도	2004	2005	2006	2007	2008	2009	2010	2011	2012
센터수	3	15	46	64	80	96	136	137	147
참여인원	2,283	18,903	17,851	160,579	130,361	275,562	323,685	367,399	367,105
센터 평균 참여인원	761	1,260	1,643	2,509	1,609	2,871	2,380	2,682	2,497
회기수	-	-	-	-	-	5,836	9,396	10,221	10,225
센터평균 회기수	-	-	-	-	-	42.9	69.1	74.6	69.5

연도	2013	2014	2015	2016	2017	2018	2019	2020	2021
센터수	151	151	151	83	66	35	24	23	17
참여인원	440,105	469,038	502,112	237,374	206,592	85,155	61,515	34,408	27,143
센터 평균 참여인원	2,915	3,106	3,325	2,860	3,130	2,433	2,563	1,496	1,597
회기수	11,477	12,558	15,049	7,270	6,586	2,940	2,435	1,181	1,072
센터평균 회기수	76.0	83.2	100.9	87.6	99.8	84	101.5	51.3	63.1

[표 I-14] 가족교육 프로그램별 참여인원/회기수 현황

(단위 : 명, 회기, %)

대상	세부분류	참여인원			합계	진행 회기수
		남	여	비구분		
남성	남 성 대 상 교 육	1,958	536	1,382	3,876	144
생애 주기별 부모	예 비 부 모 교 육	293	510	401	1,204	41
	영유아기자녀 부모교육	359	1,674	0	2,033	117
	초등저학령기자녀 부모교육	130	853	3,577	4,560	60
	청소년기자녀(중년기) 부모교육	193	616	52	861	75
	성인기자녀(노년기) 부모교육	1	7	3,922	3,930	12
	조 부 모 교 육	4	34	69	107	5
	소 계	980	3,694	8,021	12,695	310
가족	신혼기 가족교육	295	311	277	883	38
	중년기 가족교육	161	426	921	1,508	72
	노년기 가족교육	0	0	0	0	0
	소 계	456	737	1,198	2,391	110
자녀	자 녀 대 상 교 육	342	504	1,038	1,884	202
기타	기 타 교 육	1,538	3,260	1,499	6,297	306
	합계	5,274	8,731	13,138	27,143	1,072
	비율	19.43	32.17	48.40	100	-

### (3) 가족상담

#### 가. 사업목적

생애주기에 따라 발생하는 가족 내 다양한 갈등과 문제의 해결을 위한 개인상담, 가족상담, 집단상담 등을 통해 문제해결을 유도하고 개인 및 가족의 역량을 강화시킨다.

#### 나. 주요사업내용

구분	상담분류	상담 내용
일반상담	부부상담	- 부부의 관계갈등, 의사소통, 부부성격 및 가치관 차이, 외도, 배우자 의심, 부부 성문제, 경제문제 등 부부관계에서 발생하는 문제 상담
	부모-자녀 상담	- 부모·자녀간 관계갈등, 자녀양육문제, 자녀성격문제, 자녀 비행·일탈·따돌림 등 부모 자녀간 발생하는 문제 상담
	그 외 가족상담	- 본가와 처가의 갈등, 형제자매 갈등, 원가족 갈등 등 부부와 부모·자녀간 외의 다른 가족들로부터 발생하는 가족문제 상담
	개인상담	- 정신건강, 우울, 대인관계, 외상후 스트레스 등 개인문제 상담
상담 프로그램	가족(집단) 상담	- 생애주기에 따라 발생하는 가족 내 다양한 갈등과 문제의 해결을 위한 상담사업 - 개인을 대상으로 하는 개별적 접근과 가족구성원이 함께 참여하는 가족단위의 통합적 접근을 포함

다. 사업실적

① 가족상담의 참여인원은 총 45,382명

[표 I-15] 최근 5년간 가족상담 참여인원 현황

(단위 : 명, 회기)

연도		2017	2018	2019	2020	2021
전체	센터수	66	35	24	23	17
	참여인원	136,318	73,392	68,708	48,115	45,382
	센터평균 참여인원	2,065	2,097	2,863	2,092	2,670
일반 및 일시성 상담	센터수	66	35	24	23	17
	참여인원	104,804	58,094	51,449	34,394	36,606
	센터평균 참여인원	1,588	1,660	2,144	1,495	2,153
프로그램	센터수	66	35	24	23	17
	참여인원	31,514	15,298	17,259	13,721	8,776
	센터평균 참여인원	477	437	719	597	516
	회기수	2,257	1,475	1,007	908	789
	센터평균 회기수	34.20	42.14	41.96	39	46



### ① 일반 및 일시성 상담<sup>7)</sup>

- ① 일반 및 일시성 상담 연간 참여인원은 36,606명
- 일반 및 일시성 상담은 면접상담, 전화상담, 사이버상담, 방문상담 등의 사업실적을 포함하며, 집단상담과 상담 관련 프로그램은 제외한다.

[표 I-16] 최근 5년간 일반 및 일시성 상담 연간 참여인원 현황

(단위 : 명)

연도		2017	2018	2019	2020	2021
일반 및 일시성 상담	센터수	66	35	24	23	17
	참여인원	104,804	58,094	51,449	34,394	36,606
	센터평균 참여인원	1,588	1,660	2,144	1,495	2,153

[표 I-17] 일반 및 일시성 상담 형태 및 성별 참여인원 현황

(단위 : 명, %)

형태	참여인원			합계	비율
	남	여	일시성 <sup>8)</sup>		
센터내방면접	7,559	16,420	1,538	25,517	69.71%
전화상담	485	1,493	4,675	6,653	18.17%
사이버상담	55	119	649	823	2.25%
방문면접	205	233	36	474	1.29%
화상상담	333	914	12	1,259	3.44%
기타	75	212	1,593	1,880	5.14%
합계	8,712	19,391	8,503	36,606	100.00
비율	23.80	52.97	23.23	100.00	-

7) 일반 및 일시성 상담은 참여자 수만 보고되므로 사업분석에서 회기수는 제외됨

8) 일시성 상담은 성별을 구분하지 않음.

[표 I-18] 일반 및 일시성 상담 구분별 참여인원 현황

(단위 : 명, %)

구분	참여인원			합계	비율
	남	여	일시성		
개인	8,232	18,355	6,317	32,904	89.89
2인 이상	480	1,036	2,186	3,702	10.11
합계	8,712	19,391	8,503	36,606	100.00
비율	23.80	52.97	23.23	100.00	

[표 I-19] 이혼전후상담 참여인원 현황

(단위 : 명, %)

유형	참여인원			합계	비율	
	남	여	일시성			
이혼 전후 상담	이 혼 전	1,467	2,299	1,121	4,887	13.35
	이 혼 후	200	812	98	1,110	3.03
	소 계	1,667	3,111	1,219	5,997	16.38
이혼전후상담 외	7,045	16,280	7,284	30,609	83.62	
합계	8,712	19,391	8,503	36,606	100.00	
비율	23.80	52.97	23.23	100.00		

[표 I-20] 일반 및 일시성 상담 연령별 참여인원 현황<sup>9)</sup>

(단위 : 명, %)

연령구분	참여인원	비율
영유아(7세 이하)	979	2.67
아동(8-12세)	1,493	4.08
청소년(13-19세)	736	2.01
20대	2,250	6.15
30대	8,349	22.81
40대	8,787	24.00
50대	3,740	10.22
60대	1,321	3.61
70대	366	1.00
80대 이상	72	0.20
불명(일시성 포함)	8,513	23.26
합계	36,606	100.00

9) 일반상담의 일시성은 제외

[표 I-21] 일반 및 일시성 상담 내용별 참여인원 현황

(단위 : 명, %)

대분류	소분류	남	여	비구분	합계	영역별 비율	전체 비율
부부 문제	부부관계갈등	2,903	4,445	1,952	9,300	62.23	25.41
	의사소통	801	1,056	337	2,194	14.68	5.99
	성격차이	231	334	210	775	5.19	2.12
	가치관갈등	65	98	71	234	1.57	0.64
	종교갈등	1	2	1	4	0.03	0.01
	별거	27	58	24	109	0.73	0.30
	재혼	2	20	10	32	0.21	0.09
	사별	0	25	13	38	0.25	0.10
	남편외도	165	382	128	675	4.52	1.84
	아내외도	69	43	32	144	0.96	0.39
	배우자의심	32	57	27	116	0.78	0.32
	배우자폭력	198	297	81	576	3.85	1.57
	중독	10	28	18	56	0.37	0.15
	가출 / 행방불명	0	10	3	13	0.09	0.04
	법률문제	6	26	10	42	0.28	0.11
	경제문제	84	87	121	292	1.95	0.80
	부부성생활	34	54	21	109	0.73	0.30
	출산 / 낙태 / 불임 / 입양	13	29	33	75	0.50	0.20
	기타	38	60	63	161	1.08	0.44
<b>(부부문제) 합계</b>		<b>4,679</b>	<b>7,111</b>	<b>3,155</b>	<b>14,945</b>	<b>100.00</b>	<b>40.83</b>
자녀 문제	부모-자녀갈등	819	2,367	585	3,771	40.92	10.30
	자녀간갈등	20	127	30	177	1.92	0.48
	자녀양육	848	1,956	958	3,762	40.82	10.28
	자녀성격	126	236	70	432	4.69	1.18
	주의력결핍/ 과잉행동장애	40	50	9	99	1.07	0.27
	학업 / 진로	23	59	14	96	1.04	0.26
	일탈및비행	6	60	30	96	1.04	0.26
	대인관계	19	95	20	134	1.45	0.37
	이성교제	0	1	8	9	0.10	0.02
	학교폭력	6	12	2	20	0.22	0.05
	정신건강	58	232	55	345	3.74	0.94
	자녀성	0	7	5	12	0.13	0.03
	자녀학대	17	22	2	41	0.44	0.11
	자녀패륜	6	16	3	25	0.27	0.07
	기타	40	99	58	197	2.14	0.54
<b>(자녀문제) 합계</b>		<b>2,028</b>	<b>5,339</b>	<b>1,849</b>	<b>9,216</b>	<b>100.00</b>	<b>25.18</b>
그 외 가족 문제	원가족갈등	228	987	470	1,685	61.70	4.60
	친지갈등	0	47	58	105	3.84	0.29
	부양 / 간병갈등	16	56	23	95	3.48	0.26
	세대차이	20	37	12	69	2.53	0.19

대분류	소분류	남	여	비구분	합계	영역별 비율	전체 비율
	역할분담 / 기대	59	138	25	222	8.13	0.61
	종교차이	0	0	0	0	0.00	0.00
	가족죽음	11	121	25	157	5.75	0.43
	기타	62	243	93	398	14.57	1.09
(그 외 가족문제) 합계		396	1,629	706	2,731	100.00	7.46
개인 문제	정신건강	505	1,887	730	3,122	32.14	8.53
	우울	183	1,016	311	1,510	15.54	4.13
	자살	21	18	20	59	0.61	0.16
	성격	397	841	517	1,755	18.07	4.79
	대인관계	238	834	309	1,381	14.22	3.77
	사회부적응	30	41	25	96	0.99	0.26
	외상후 스트레스	51	69	40	160	1.65	0.44
	인터넷 중독	5	-	-	5	0.05	0.01
	기타중독	26	36	11	73	0.75	0.20
	경제	18	25	17	60	0.62	0.16
	폭력 / 성폭력	23	22	17	62	0.64	0.17
	성문제	20	14	73	107	1.10	0.29
	개인가치관	11	133	23	167	1.72	0.46
	기타	81	376	700	1,157	11.91	3.16
(개인문제) 합계		1,609	5,312	2,793	9,714	100.00	26.54
총계		8,712	19,391	8,503	36,606	100.00	100.00

## ② 상담 프로그램

① 상담 프로그램의 연간 참여인원은 8,776명, 회기수는 789건

[표 I-22] 최근 5년간 가족상담 프로그램 연간 참여인원/회기수 현황

(단위 : 명, 회기)

연도		2017	2018	2019	2020	2021
프 로 그 램	센터수	66	35	24	23	17
	참여인원	31,514	15,298	17,259	13,721	8,776
	센터평균 참여인원	477	437	719	597	516
	회기수	2,257	1,475	1,007	908	789
	센터평균 회기수	34.20	42.14	41.96	39.48	46.41

[표 I-23] 가족상담 프로그램별 참여인원/회기수 현황

(단위 : 명, 회기, %)

세부분류	회기수	참여인원				비율
		남	여	비구분	합계	
이혼전후집단상담	57	227	429	0	656	7.47
부모-자녀 집단상담	33	120	423	0	543	6.19
부모집단상담	29	51	308	0	359	4.09
부부집단상담	25	124	216	0	340	3.87
자녀대상 집단상담	46	215	285	0	500	5.70
성인대상 집단상담	216	227	969	0	1,196	13.63
사례회의 및 슈퍼비전	0	0	0	0	0	0.00
기타	383	650	1,456	3,076	5,182	59.05
합계	789	1,614	4,086	3,076	8,776	100.00

#### (4) 가족문화

##### 가. 사업목적

가족문화는 가족단위의 문화서비스를 제공하고, 다양한 가족과 연령층을 고려한 여러 가지 문화프로그램을 통해, 양성평등하고 가족친화적인 문화를 확산시키고자 한다.

##### 나. 사업내용

프로그램 구분	프로그램 명	사업내용
공통사업	가족사랑의 날	- 매주 수요일, 가족사랑의 날을 통하여 수요일 저녁은 온 가족이 함께 지내며, 가족의 의미를 새기고 관계 회복을 위한 프로그램 진행
	가족친화 프로그램	- 가족캠프, 가족축제, 가족체험활동 등을 통해 가족 구성원 간의 친화를 도모
자유사업	가족여가문화 활동	- 문화프로그램과 체험활동 등을 통한 건전한 가족여가문화의 향유 - 가족캠프, 사진공모전, 주말 가족농장, 공연, 전시, 문화체험활동
	축제 및 행사	- 가족과 이웃이 어울리는 지역문화의 장을 제공함으로써 가족간의 친밀감과 유대감 증진 - 5월 가정의 달 행사, 가족축제 및 행사, 가족영화제, 체육대회
	홍보 및 캠페인	- 평등한 가족문화를 확대하고, 건강한 가족의식 확립 - 건강가정 캠페인, 출산장려 캠페인, 건전한 결혼문화 조성 캠페인, 양성평등 캠페인 등
	가족친화마을 조성	- 가족친화적인 지역사회 조성 - 친화마을 만들기, 마을공동체 만들기

## 다. 사업실적

① 가족문화의 연간 참여인원은 47,927명

[표 I-24] 가족문화 연간 참여인원 현황

(단위 : 명)

연도	2004	2005	2006	2007	2008	2009	2010	2011	2012
센터수	3	15	46	64	80	96	136	137	147
참여인원	8,184	74,400	198,190	184,393	135,324	176,602	401,276	495,307	317,938
센터 평균 참여인원	2,728	4,960	4,308	2,881	1,692	1,840	2,951	3,615	2,178
회기수	-	-	-	-	-	3,960	12,220	18,525	5,866
센터평균 회기수	-	-	-	-	-	544	1,168	2,079	40
회기당 평균 인원	-	-	-	-	-	44.6	32.8	26.7	54.2

연도	2013	2014	2015	2016	2017	2018	2019	2020	2021
센터수	151	151	151	83	66	35	24	23	17
참여인원	457,048	500,119	581,256	347,624	372,040	150,351	105,640	65,804	47,927
센터 평균 참여인원	3,027	3,312	3,849	4,188	5,637	4,296	4,402	2,861	2,819
회기수	5,770	6,069	7,486	6,202	5,820	1,756	1,043	881	452
센터평균 회기수	38	40	50	75	88	50	43	38	27
회기당 평균 인원	79.2	82.4	77.6	56.1	63.9	85.6	101.3	74.7	106

[표 I -25] 가족문화 프로그램별 참여인원 / 회기수 현황

(단위 : 명, 회기, %)

세부분류	참여인원			합계	비율	진행 회기수
	남	여	비구분			
가족사랑의 날	2,397	3,359	2,604	8,360	17.44	130
가족친화프로그램	666	853	6,845	8,364	17.45	70
가족친화마을조성	10	187	1,788	1,985	4.14	16
가족여가문화활동	745	1,114	6,041	7,900	16.48	101
홍보 및 캠페인	6	11	20,669	20,686	43.16	86
기타	163	371	98	632	1.32	49
합계	3,987	5,895	38,045	47,927	100.00	452
비율	8.32	12.30	79.38	100.00	-	-



## (5) 다양한 가족통합서비스

### 가. 사업목적

다양한 가족통합서비스는 한부모가족, 조손가족, 다문화가족 등 다양한 가족을 대상으로 자녀양육지원, 관계향상교육 등의 서비스를 실시하여 가족의 취약한 기능을 보완함으로써 가족기능의 회복을 지원하고자 한다.

### 나. 사업내용

프로그램명	목적	주요내용
한부모가족 통합서비스	한부모가족의 구성원 및 가족의 강점 등 긍정적인 측면을 강화시켜주고, 한부모가족의 유대감 형성을 도움	<ul style="list-style-type: none"> <li>- 부모용 프로그램 부정적인 감정 털어내기, 다양한 가족에 대한 이해와 수용, 자아존중감의 증진, 부모역할 교육, 인생 설계</li> <li>- 자녀용 프로그램 자신에 대해 알아가기, 다양한 가족에 대한 이해, 함께 음식 만들어 먹기</li> <li>- 가족문화 프로그램</li> </ul>
조손가족 통합서비스	조손가족의 취약기능을 보완하고 가족간의 친밀감 및 유대감을 강화시켜 조손가족의 삶의 질 향상을 지원	<ul style="list-style-type: none"> <li>- 조부모 집단프로그램 조부모-손자녀간 효과적인 대화방법 부모교육, 손자녀의 학습진로 및 지도방법</li> <li>- 손자녀 집단프로그램 자아존중감/사회성 향상 프로그램 스트레스 해소, 학습능력증진 프로그램</li> <li>- 가족 집단 프로그램: 나들이, 가족축제</li> <li>- 사례관리 개입활동</li> </ul>
다문화가족 통합서비스	다문화가족의 한국사회 정착 및 잠재력과 자립능력 개발을 지원하고, 다문화가족과 더불어 사는 지역사회 조성	<ul style="list-style-type: none"> <li>- 다문화가족 자녀의 학교생활적응 프로그램</li> <li>- 부모교육, 한국어 교육, 요리교실, 다문화강사 양성 교육</li> <li>- 한국문화 체험 활동</li> <li>- 자조모임</li> <li>- 다문화가족 패스티벌</li> </ul>
군인가족 통합서비스	보편적 가족서비스 및 은퇴이후를 대비한 교육 제공으로 건강한 군인가족의 삶을 영위할 수 있도록 지원	<ul style="list-style-type: none"> <li>- 세대통합을 위한 가족생활교육</li> <li>- 의사소통훈련</li> <li>- 자녀이해 및 코칭</li> <li>- 스트레스 해소</li> <li>- 은퇴 준비/노후생활설계 교육</li> </ul>
장애아가족 통합서비스	장애아동뿐 아니라 부모에게도 정서적 지원프로그램을 제공하여 긍정적인 가족관계 유지 및 사회적 교류의 기회 제공	<ul style="list-style-type: none"> <li>- 장애아동 통합지원교사 파견</li> <li>- 장애아 부모 지원사업 (자조모임, 집단상담, 부모코칭 기술교육)</li> <li>- 장애아 문화체험</li> <li>- 장애아가족과 일반가족 연계</li> </ul>

다. 사업실적

① 다양한 가족통합서비스의 연간 참여인원은 2,243명

[표 I-26] 다양한 가족통합서비스 연간 참여인원 현황

(단위 : 명, 회기)

연도	2007	2008	2009	2010	2011	2012	2013	2014	2015	2016	2017	2018	2019	2020	2021
센터수	64	80	96	136	137	147	151	151	151	83	66	35	24	23	17
참여인원	34,344	117,100	183,545	121,025	103,338	75,619	89,358	78,325	107,443	33,288	11,067	2,441	880	1,986	2,243
센터 평균 참여인원	521	1,461	1,912	890	754	605	591	519	712	401	168	70	37	86	132
회기수	-	-	13,888	8,780	7,547	6,644	6,561	5,584	8,378	1,914	1,302	177	32	181	213
센터 평균 회기수	-	-	145	65	55	53	43	37	55	23	20	5	1.3	8	12.5

[표 I-27] 다양한 가족통합서비스 프로그램별 참여인원/회기수 현황

(단위 : 명, %, 회기)

세부분류	참여인원			합계	비율	진행 회기수
	남	여	비구분			
한부모가족	51	198	0	249	11.10	16
조손가족	203	295	40	538	23.99	63
미혼부/모가족	0	0	0	0	0.00	0
저소득가족	0	0	0	0	0.00	0
다문화가족	4	499	0	503	22.43	108
기타	55	338	560	953	42.49	26
합계	313	1,330	600	2,243	100.00	213
비율	13.95	59.30	26.75	100.00		-

### 3) 공통필수사업 분석

#### (1) 가족돌봄나눔

##### 가. 모두가족봉사단

- 사업대상 : 모든 가족
- 사업내용
  - 기존 가족봉사단의 활동 내용을 '돌봄'을 주제로 전환하여 운영
  - 센터 내 또는 지역사회 돌봄 프로그램과 결합하여 운영
  - 2인 이상의 가족 돌봄봉사활동에 참여(돌봄 목표시간 설정)
  - 자녀돌봄에서 출발하여 노인, 장애아, 환자 등 돌봄이 필요한 다양한 대상으로 확대

#### ① 모두가족봉사단 연간 참여인원 및 회기수 현황

[표 I-28] 모두가족봉사단 연간 참여인원/회기수 현황

(단위 : 명, 회기)

연도	실시센터수	총 참여인원	평균 참여인원	실시 회기수	평균 회기수
2009	96	33,567	350	1,264	13.2
2010	133	52,152	392	2,065	15.5
2011	135	63,917	473	2,447	18.1
2012	135	66,160	490	3,279	24.2
2013	132	69,356	525	4,255	32.2
2014	140	80,203	573	4,333	30.9
2015	134	83,172	621	4,866	36.0
2016	74	57,049	771	2,843	38.4
2017	60	44,954	749	2,749	45.8
2018	30	22,792	760	1,136	37.9
2019	19	16,561	872	821	43.2
2020	18	7,996	444	286	15.9
2021	13	4,886	376	257	19.8

② 모두가족봉사단의 성별 참여인원 현황

[표 I-29] 모두가족봉사단 성별 참여인원 현황

(단위 : 명)

세부분류	남	여	비구분	합계
모두가족봉사단	1,830	2,956	100	4,886

나. 모두가족품앗이

- 사업대상 : 모든 가족, 품을 나눌 수 있는 가족
- 사업내용
  - 기존 구성원 간의 재능나눔, 돌봄나눔 활동을 넘어 지역사회와 타 공동체로 돌봄품앗이 확대
  - 전업주부와 맞벌이 주부가 함께 운영하는 품앗이, 남성이 참여하는 품앗이 등 다양한 그룹 운영

① 모두가족품앗이 연간 참여인원 및 회기수 현황

[표 I-30] 모두가족품앗이 연간 참여인원/회기수 현황

(단위 : 명, 회기)

연도	센터수	총 참여인원	평균 참여인원	실시 회기수	평균 회기수
2009	96	20,706	216	1,980	20.6
2010	128	67,456	527	5,801	45.3
2011	129	87,115	675	7,650	59.3
2012	104	81,614	784	7,681	73.8
2013	117	148,334	1,267	6,720	75.5
2014	111	190,299	1,714	9,232	108.6
2015	113	212,418	1,880	21,215	188
2016	66	124,957	1,893	13,496	204.5
2017	46	120,449	2,618	12,888	280.2
2018	22	71,996	3,273	7,727	351
2019	18	65,164	3,620	6,710	373
2020	17	40,410	2,377	4,209	248
2021	3	3,076	1,025	423	141

② 모두가족품앗이의 성별 참여인원 현황

[표 I-31] 모두가족품앗이 성별 참여인원 현황

(단위 : 명)

세부분류	남	여	비구분	합계
모두가족품앗이	1,257	1,819	0	3,076

다. 아버지-자녀가 함께하는 돌봄 프로그램

- 사업대상 : 유아 또는 초등학교 자녀와 아버지
- 사업내용
  - 아버지의 양육 참여 확대를 위해 유아나 초등학교생을 위한 돌봄프로그램 운영
  - 아이 돌봄, 품앗이, 상담 등 기타 다양한 프로그램과 연계한 운영

① 돌봄 프로그램의 연간 참여인원 및 회기수 현황

[표 I-32] 아버지-자녀가 함께하는 돌봄 프로그램의 연간 참여인원 / 회기수 현황

(단위 : 명, 회기)

연도	실시 센터수	총 참여인원	평균 참여인원	실시 회기수	평균 회기수
2011	90	17,124	190	761	8.5
2012	104	36,073	347	1,428	13.7
2013	124	47,518	383	2,154	17.4
2014	113	31,266	276	1,222	10.8
2015	104	31,078	299	1,154	11
2016	56	18,344	328	678	12.1
2017	46	16,077	350	525	11.4
2018	29	7,566	261	260	9.0
2019	17	6,612	389	167	9.8
2020	16	9,332	583	249	15.6
2021	11	5,386	490	128	11.6

② 아버지-자녀가 함께하는 돌봄 프로그램의 성별 참여인원 현황

[표 I-33] 아버지-자녀가 함께하는 돌봄 프로그램 성별 참여인원 현황

(단위 : 명)

세부분류	남	여	비구분	합계
아버지-자녀가 함께하는 돌봄 프로그램	2,705	1,129	1,552	5,386

③ 아버지-자녀가 함께하는 돌봄 프로그램의 요일별 참여인원 현황

[표 I-34] 아버지-자녀가 함께하는 돌봄 프로그램 요일 및 시간별 참여인원 현황

(단위 : 명, %)

요일	시간	참여인원				참여인원 비율
		남	여	비구분	합계	
평일	오전	525	234	1,026	1,785	33.14
	오후	516	325	526	1,367	25.38
	야간	140	48	0	188	3.49
	비구분	0	0	0	0	0
	합계	1,181	607	1,552	3,340	62.01
토요일	오전	1,168	396	0	1,564	29.04
	오후	321	121	0	442	8.21
	야간	0	0	0	0	0
	비구분	0	0	0	0	0
	합계	1,489	517	0	2,006	37.25
일요일	오전	35	5	0	40	0.74
	오후	0	0	0	0	0
	야간	0	0	0	0	0
	비구분	0	0	0	0	0
	합계	35	5	0	40	0.74
총계		2,705	1,129	1,552	5,386	100.00

\*오전 00:00 ~12:00, 오후 12:01~18:00, 야간 18:01~24:00임

## (2) 가족교육

### 가. 생애주기별 (조)부모교육

- 사업대상 : (손)자녀를 둔 (조)부모, 예비 부모, 부부
- 사업내용
  - 가족 내에서 발생하는 문제를 예방하고 가족 구성원의 역량을 강화시키기 위한 부모, 부부, 조부모, 자녀 등 가족을 대상으로 한 생애주기별 다양한 교육
  - 예비/신혼기·중년기·노년기 부부교육 등
  - 예비부모교육, 영유아기·아동기·청소년기 자녀를 둔 부모교육 등

#### ① 생애주기별 (조)부모교육 연간 참여인원 및 회기수 현황

[표 I-35] 생애주기별 (조)부모교육 연간 참여인원 현황

(단위 : 명, 회기)

연도	실시 센터수	총 참여인원	평균 참여인원	실시 회기수	평균 회기수
2012	135	77,408	573	2,375	17.5
2013	142	95,516	673	3,156	22.2
2014	131	93,244	712	3,316	25.3
2015	150	104,233	695	4,167	27.8
2016	79	67,362	853	2,470	31.3
2017	61	53,648	879	1,856	30.4
2018	32	28,017	876	942	29
2019	20	20,779	1,039	618	30.9
2020	17	9,367	551	308	18.1
2021	13	12,695	977	310	23.8

[표 I-36] 생애주기별 (조)부모교육 성별 참여인원 현황

(단위 : 명, 회기)

세부분류	참여인원			합계	진행 회기수
	남	여	비구분		
예 비 부모 교육	293	510	401	1,204	41
영유아기자녀 부모교육	359	1,674	0	2,033	117
초등저학령기자녀 부모교육	130	853	3,577	4,560	60
청소년기자녀(중년기) 부모교육	193	616	52	861	75
성인기자녀(노년기) 부모교육	1	7	3,922	3,930	12
조 부모 교육	4	34	69	107	5
합계	980	3,694	8,021	12,695	310
비율	7.72	29.10	63.18	100.00	-



## 나. 남성대상교육

- 사업대상 : 일반 성인남성
- 사업내용
  - 일·가정 양립과 가족생활의 남성 참여 활성화를 위한 교육
  - 남성대상 자기돌봄 교육, 찾아가는 아버지교육을 통한 아빠 대상 육아교육 등

### ① 남성대상교육 연간 참여인원 및 회기수 현황

[표 I -37] 남성대상교육 연간 참여인원 현황

(단위 : 명, 회기)

연도	실시센터수	총참여인원	평균참여인원	실시 회기수	평균 회기수
2010	129	37,249	289	1,317	10.2
2011	134	49,063	366	1,761	13.1
2012	134	52,663	393	1,846	13.7
2013	144	59,084	410	2,027	14.0
2014	143	62,724	439	2,015	14.1
2015	147	79,575	545	2,227	15.0
2016	78	51,634	662	1,274	16.3
2017	62	33,809	545	1,152	18.6
2018	31	14,104	455	455	14.7
2019	20	8,377	419	248	12.4
2020	19	5,074	267	263	13.8
2021	14	3,876	277	144	10.3

### ② 남성대상교육 성별 참여인원 35

[표 I -38] 남성대상교육 성별 참여인원 현황

(단위 : 명)

세부분류	남	여	비구분	합계
남성대상교육	1,958	536	1,382	3,876

[표 I -39] 남성대상교육 요일 및 시간별 참여인원 현황

(단위 : 명, %)

요일	시간	참여인원				참여인원 비율
		남	여	비구분	합계	
평일	오전	330	143	500	973	25.10
	오후	159	84	585	828	21.36
	야간	940	129	284	1,353	34.91
	합계	1,429	356	1,369	3,154	81.37
토요일	오전	378	105	13	496	12.80
	오후	64	10	0	74	1.91
	야간	11	11	0	22	0.57
	합계	453	126	13	592	15.27
일요일	오전	54	32	0	86	2.22
	오후	22	22	0	44	1.14
	야간	0	0	0	0	0
	합계	76	54	0	130	3.35
총계		1,958	536	1,382	3,876	100.00

### (3) 가족문화

#### 가. 가족사랑의 날

##### <‘가족사랑의 날’ 이란?>

- 일이나 학업에 치중되어 있는 사회적 분위기를 벗어나 일주일에 하루는 가족과 함께 할 수 있는 환경을 조성하고자 여성가족부에서 진행하고 있는 캠페인
- 매주 수요일을 가족사랑의 날로 지정, 이날 하루만큼은 직장인은 정시퇴근, 학생들 역시 야간 자율학습 없이 귀가할 수 있도록 장려함으로써 평소 함께하기 어려운 가족들이 한 자리에 모일 수 있는 기회를 마련하도록 함.

##### <‘가족사랑의 날’ 사업 운영>

- 매주 수요일 가족이 함께할 수 있는 프로그램 실시(참여자 여건 등을 고려하여 요일변경 가능)
- 가족관계 개선을 위한 가족캠프, 가족축제, 가족체험활동 등 실시

#### ① 가족사랑의 날 연간 참여인원 및 회기수 현황

[표 I-40] 가족사랑의 날 연간 참여인원 현황

(단위 : 명, 회기)

연도	실시 센터수	총 참여인원	평균 참여인원	실시 회기수	평균 회기수
2010	134	57,277	427	1,500	11.2
2011	136	65,574	482	1,700	12.5
2012	138	66,256	480	1,674	12.1
2013	145	75,947	524	1,764	12.2
2014	110	63,543	578	1,338	12.2
2015	147	84,641	572	1,951	13
2016	80	48,868	611	1,125	14.1
2017	63	36,766	584	795	13
2018	31	17,877	577	349	11.3
2019	20	10,514	526	209	10.5
2020	18	11,905	661	194	10.8
2021	14	8,360	597	130	9.3

② 가족사랑의 날 성별 참여인원

[표 I-41] 가족사랑의 날 성별 참여인원 현황

(단위 : 명)

세부분류	남	여	비구분	합계
가족사랑의 날	2,397	3,359	2,604	8,360

③ 가족사랑의 날 요일 및 시간별 참여인원 현황

[표 I-42] 가족사랑의 날 요일 및 시간별 참여인원 현황

(단위 : 명, %)

요일	시간	참여인원				참여인원 비율
		남	여	비구분	합계	
평일 (수요일제외)	오전	169	312	576	1,057	12.64
	오후	350	402	94	846	10.12
	야간	162	276	58	496	5.93
	합계	681	990	728	2,399	28.70
수	오전	264	320	1645	2,229	26.66
	오후	354	546	54	954	11.41
	야간	798	1092	177	2,067	24.72
	합계	1,416	1,958	1,876	5,250	62.80
토	오전	32	78	0	110	1.32
	오후	244	313	0	557	6.66
	야간	0	0	0	0	0
	합계	276	391	0	667	7.98
일	오전	0	0	0	0	0
	오후	24	20	0	44	0.53
	야간	0	0	0	0	0
	합계	24	20	0	44	0.53
총계		2,397	3,359	2,604	8,360	100.00

## 2 시·도 건강가정지원사업

### 1) 시·도 건강가정지원사업 사업총평

광역센터는 서울특별시, 경상남도, 부산광역시로 총 3개소이다. 이들 3개소 광역센터는 광역센터 수행사업 중 2영역 이상을 실시하여야 하며 해당 공통사업은 다음과 같다.

[표 I-43] 광역 건강가정지원센터 공통사업

영역	구분	광역센터 공통사업	설명
인적자원 역량강화 (교육지원)		시·군·구 센터 직원 교육	<ul style="list-style-type: none"> <li>• 광역단위 상담직원 교육, 직원 워크숍 등</li> <li>• 연간 5과목 또는 30시간 이상</li> </ul>
		시·군·구 센터 활동가 교육	<ul style="list-style-type: none"> <li>• 센터에서 활동하는 인력 교육</li> <li>• 연간 5과목 또는 30시간 이상</li> </ul>
특성화사업 및 정책지원 (사업지원)		시·도별 특성에 맞는 프로그램 개발	<ul style="list-style-type: none"> <li>• 광역 단위 특성에 맞는 시범사업 운영 및 매뉴얼 개발</li> </ul>
네트워크 활성화 (연계)		광역단위 업무협의회	<ul style="list-style-type: none"> <li>• 중앙과 시·군·구 센터의 연계 역할</li> <li>• 시·군·구 센터 지원방문, 모니터링 등</li> </ul>
		유관기관 연대 사업	<ul style="list-style-type: none"> <li>• 유관기관의 발굴과 사업연계</li> </ul>
홍보		광역단위 홍보	<ul style="list-style-type: none"> <li>• 캠페인성 홍보사업 등</li> </ul>
		시·군·구 센터 홍보지원	<ul style="list-style-type: none"> <li>• 시·군·구 연계 홍보활동</li> <li>• 홍보매체 개발 및 활용</li> </ul>

경상남도센터는 1개, 부산시센터는 3개의 건강가정지원센터를 지원하고 있다. 광역 건강가정지원센터는 관할 지역센터 직원의 전문성 강화를 위한 인적자원역량 강화교육을 진행하고 있으며, 광역 단위 지역 특성에 맞는 특화사업 개발 등도 활발히 추진하고 있다. 또한 중앙관리기관과 시군구센터의 연계 역할을 위해 지속적인 업무협의회 등 네트워크 활성화를 위해 노력하고 있으며 광역 단위 홍보캠페인, 블로그 운영 등 지역 내 건강가정사업 홍보를 위한 노력을 기울이고 있다.

[표 I -44] 광역사업 영역별 참여인원

(단위 : 명, %)

구분	영역				합계
	인적자원 역량강화	특성화사업 및 정책지원	네트워크 활성화	홍보지원	
서울시	1,850	406,893	1,572	823,841	1,234,156
부산시	668	8,370	199	3,036	12,273
경상남도	5,601	5,009	252	285,315	296,177
합계	8,119	420,272	2,023	1,112,192	1,542,606
비율	0.53	27.24	0.13	72.10	100.00

## 2) 영역별 분석

광역사업을 구체적으로 영역별 분석을 통해서 살펴보고자 한다. 각 영역별 회기수 및 참여인원은 다음과 같다.

[표 I -45] 광역 건강가정지원센터 영역별 회기수 및 참여인원 현황

(단위 : 명, 회기)

사업구분	영역	회기수	총 참여인원
광역공통사업	인적자원역량강화	81	3,162
	특성화사업 및 정책지원	389	397,521
	네트워크 활성화	87	1,828
	홍보지원	249	440,768
	소계	806	843,279
광역자유사업	인적자원역량강화	116	4,957
	특성화사업 및 정책지원	447	22,751
	네트워크 활성화	13	195
	홍보지원	225	671,424
	소계	801	699,327
합계		1,607	1,542,606

(1) 인적자원 역량강화

[표 I-46] 인적자원 역량강화 영역 프로그램별 회기수 및 참여인원 현황

(단위 : 명, 회기)

사업 구분	센터명	프로그램명	사업수	참여인원	회기수	
광역 공통 사업	서울 특별시	2021 1인가구지원 인적자원 역량강화	1	423	41	
		2021 연합직무향상프로그램	1	740	4	
		2021 자치구센터 실무자교육	1	687	11	
		소계	3	1,850	56	
	부산 광역시	상담슈퍼비전	1	314	3	
		상담보수교육	1	67	2	
		실무강화교육	1	31	1	
		실무기초교육	1	30	1	
		실무이해교육	1	48	1	
		가족정책 및 가족사업이해 교육	1	34	1	
		인권 및 성인지감수성교육	1	31	1	
		직무기획교육	1	38	1	
	소계	8	593	11		
	경상 남도	경남도내 직원 역량강화 교육	1	274	6	
		경남도내 활동가 역량강화교육	1	196	5	
		제 13회 경상남도 건강가정지원사업 종사자 워크숍	1	249	3	
		소계	3	719	14	
	합계			14	3,162	81
	광역 자유 사업	부산 광역시	이혼전후 상담슈퍼비전	1	75	3
			소계	1	75	3
		경상 남도	가족상담전문가 위촉 및 운영	1	23	2
			가족상담전문가 상담슈퍼비전회의	1	23	3
			2021년 경상남도 아이돌보미 양성교육	1	1,230	35
2021년 경상남도 아이돌보미 보수교육			1	2,831	69	
제10회 경상남도 가족봉사단 활동가대회			1	775	4	
소계	5	4,882	113			
합계			6	4,957	116	

(2) 특성화사업 및 정책지원

- 시·도별 특성에 맞는 프로그램을 개발하고 보급하는 것. 광역 단위 특성에 맞는 시범사업 운영, 모니터링이나 컨설팅 등의 지원활동, 사업운영 환경 개선을 위한 제안 등이 특성화사업 및 정책지원 영역이다.

[표 I-47] 특성화사업 및 정책지원 영역 프로그램별 회기수 및 참여인원 현황

(단위 : 명, 회기)

사업 구분	센터명	프로그램명	사업수	참여 인원	회기 수	
광역 공통 사업	서울 특별시	2021 1인가구 특성화사업 지원	1	1,997	19	
		2021 가족사업 실적분석	1	175	5	
		2021 가족상담지원사업	1	375	14	
		2021 가족상담지원사업_홍보지원	1	16,849	85	
		2021 가족생활교육 프로그램 활성화	1	59,502	18	
		2021 가족이 함께하는 환경 캠페인	1	91,663	48	
		2021 서울가족보고서 희망서울 행복가족	1	532	9	
		2021 서울가족사업 활성화	1	422	10	
		2021 서울가족학교 운영지원	1	215,209	76	
		2021 서울가족학교 인프라 지원	1	2,508	68	
		2021 서울시지원 우수가족사업 사례발표회	1	273	8	
		2021 아자프로젝트	1	97	9	
		소계		12	389,602	369
	부산 광역시	상담자원봉사자 양성교육	1	54	2	
		다양한 가족 이해 및 수용성 증진	1	41	3	
		우수사업 보고회	1	40	1	
		제11회 건강가정 포럼	1	83	1	
		제15회 부산가족축제	1	7541	1	
		가족사업 전문가 세미나	1	29	1	
		소계		6	7,788	9
	경상 남도	경남 가족정책포럼	1	71	3	
		특성화사업 개발 및 보급 「비혼청소년 임신갈등 또래상담교육 매뉴얼」	1	60	8	
		소계		2	131	11
	합계			20	397,521	389
	광역 자유 사업	서울 특별시	2021 서울별별가족이야기	1	16,286	10
			2021 다양한가족수용성증진교육	1	1,005	23
			소계		2	17,291
부산 광역시		이혼 전후 가족관계 지원사업	1	582	88	
		소계		1	582	88
경상 남도		가정의 달 기념행사	1	1,721	4	
		가족사진 공모전	1	81	2	
		경남형 가족학교	1	802	68	
	경상남도 청소년 대상 예비부모교육	1	1,327	50		



사업 구분	센터명	프로그램명	사업수	참여 인원	회기 수
		슬기로운 집콕생활	1	453	6
		심화된 부모교육	1	20	16
		우수사업보고서 발간 및 배포	1	50	1
		자녀양육 플랫폼 운영 및 사례집 배포	1	29	27
		중년 1인 가구 기획사업 「도내 센터 중년 1인 가구 사업 활성화를 위한 '직원 역량강화 교육」	1	125	5
		이혼위기가정 가족기능강화 지원사업	1	270	147
		소계	10	4,878	326
		합계	13	22,751	447

(3) 네트워크 활성화

- 광역센터의 중요한 역할 중의 하나가 자치구센터의 네트워크 체계를 구축하여, 활성화되도록 하는 것이라 할 수 있다.

[표 I -48] 네트워크 활성화 영역 프로그램별 회기수 및 참여인원 현황

(단위 : 명, 회기)

사업 구분	센터명	프로그램명	사업수	참여 인원	회기수	
광역 공통 사업	서울 특별시	2021 협의체계 구축 및 네트워크	1	1,427	50	
		소계	1	1,427	50	
	부산 광역시	센터장 업무협의회	1	23	2	
		실무책임자 업무협의회	1	111	10	
		유관기관 업무협의회	1	57	9	
		컨설팅 지원사업	1	8	2	
		소계	4	199	23	
	경상 남도	광역단위 업무협의회	1	173	8	
		업무협약 MOU	1	29	6	
		소계	2	202	14	
	합계			7	1,828	87
	광역 자유 사업	서울 특별시	2021 1인가구지원 네트워크 활성화	1	145	4
			소계	1	145	4
		경상 남도	건강가정다문화가족지원센터 통합서비스 컨설팅	1	7	1
임신갈등(비혼) 청소년 지원을 위한 지역사회협의체			1	25	3	
찾아가는 공동육아나눔터 컨설팅			1	18	5	
소계			3	50	9	
합계			4	195	13	

(4) 홍보지원

- 해당 광역센터의 사업 홍보뿐 아니라, 시·도 내 건강가정지원센터에 대해 홍보하고 나아가 전국적으로 건강가정지원사업을 홍보할 수 있는 중요한 영역이라 할 수 있다.

[표 I -49] 홍보지원 영역 프로그램별 회기수 및 참여인원 현황

(단위 : 명, 회기)

사업 구분	센터명	프로그램명	사업수	참여인원	회기수	
광역 공동 사업	서울 특별시	2020 사업운영성과보고서	1	50	1	
		2021 가족사업 홍보 및 정보제공	1	63,819	112	
		2021 아자프로젝트_채널운영 및 홍보	1	88,672	65	
		소계	3	152,541	178	
	부산 광역시	건강가정 홍보캠페인	1	3,036	16	
		뉴스레터 발송	1	-	11	
		소계	2	3,036	27	
	경상 남도	가족사랑캠페인 「가족, 힘입니다!」	1	600	3	
		블로그 가가호호 운영	1	223,695	18	
		홍보 T/F 운영	1	60,896	23	
		소계	3	285,191	44	
	합계			8	440,768	249
	광역 자유 사업	서울시	2021 1인가구지원사업 홍보지원	1	152,432	174
			2021 서울가족축제	1	41,197	12
2021 패밀리서울 사이트 운영			1	477,671	32	
소계			3	671,300	218	
경상 남도		임신출산갈등상담 「찾아가는 사업 홍보」	1	124	7	
		소계	1	124	7	
합계			4	671,424	225	

### 3 가족역량강화지원사업

#### 1) 사업개요

##### (1) 사업목적

- 취약·위기가족이 가진 복합적 문제해결 및 욕구해소를 위해 지속적인 사례관리 (지역사회 자원 활용·연계, 상담, 정보제공 등)를 통해 가족기능 회복과 정서적·경제적 자립역량 강화 도모

##### (2) 추진근거

- 건강가정기본법 제21조(가정에 대한 지원) 및 제21조의2(위기가족긴급지원)
- 한부모가족지원법 제17조(가족지원서비스)

##### (3) 추진방향

- 취약·위기가족의 가족기능 회복과 자립역량 강화를 위한 사례관리 지원
- 가족기능 강화를 위한 자원 연계, 프로그램 및 자조모임 제공

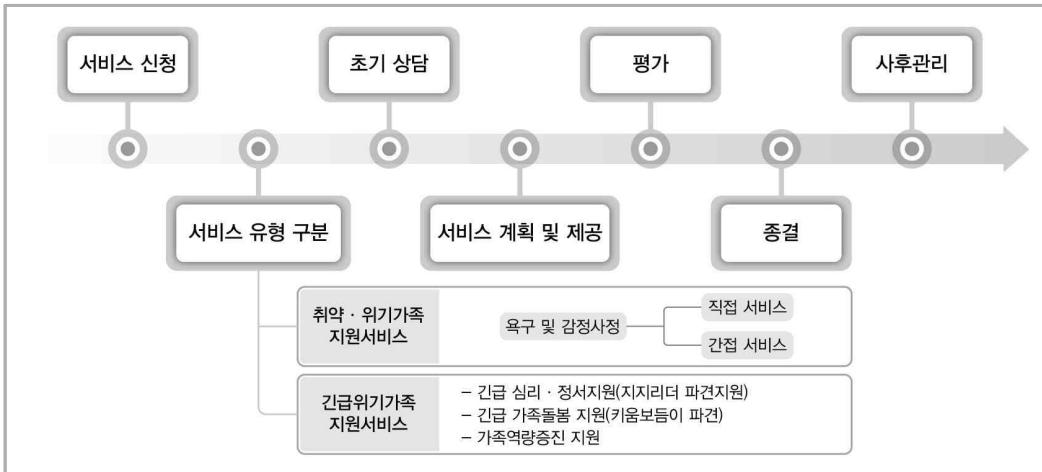
##### (4) 사업내용

- 취약·위기가족지원서비스
  - 대상 : 취약·위기가족
    - 기준 중위소득 100% 이하 (손)자녀를 양육하는 한부모가족, 조손가족 등 가족기능 및 역량강화를 위해 지원이 필요한 가족
    - ※ 자립의지가 있는 비수급·저소득 가구 우선 지원
  - 내용 : 복합적 문제해결 및 욕구해소를 위한 지속적 사례관리, 자녀학습·정서 지원, 생활가사지원

● 긴급위기가족지원서비스

- 대상 : 재난· 사고 등 경제· 사회적 위기사건을 직면한 위기가족
- 내용 : 긴급위기지원(긴급심리지원, 가족돌봄), 가족기능회복지원(가족상담, 가족돌봄), 가족역량증진지원(교육·문화프로그램, 자조모임)

(5) 진행과정



2) 실적개요

☑ 사업현황 및 공통서비스

(1) 사업기관 현황

2021년에는 9개소가 신규 사업수행기관으로 선정되어 총 88개소에서 가족역량강화 지원사업을 수행하였다.

(2) 사업실적 현황

가. 전체 서비스 이용자 현황

가족역량강화지원사업 전체 이용자를 서비스별로 나누어 살펴보면 다음과 같다.

취약·위기가족지원서비스는 4,112가정을 대상으로 243,697건이 제공되었고, 긴급 위기가족지원서비스는 983가정에게 11,171건이 제공되었다.

[표 I-50] 전체 서비스 이용자 현황

(단위 : 가정, 건)

구 분	이용인원(실인원)		서비스제공 횟수	
	전체	1개소 평균	전체	1개소 평균
취약·위기가족지원서비스	4,112가정	46.7가정	243,697건	2769.2건
긴급위기가족지원서비스	983가정	11.1가정	11,171건	126.9건

나. 회의 운영 현황

[표 I-51] 회의 운영현황

(단위 : 건, 명)

구 분	운영건수	참가인원수
2021년	3,286	22,464

다. 프로그램 및 자조모임 운영 현황

[표 I-52] 연도별 프로그램 및 자조모임

(단위 : 건, 명)

구 분	프로그램		자조모임	
	운영건수	참여인원	운영건수	참여인원
2021년*	1,708	23,723	1,118	4,501
2020년*	1,525	22,971	458	3,959
2019년*	1,534	19,382	595	5,279
2018년*	1,263	15,695	522	4,792
2017년*	982	13,164	443	4,199
2016년	517	7,938	518	4,610

\* 2017년 ~ 2021년 프로그램 = 교육 + 체험활동

☑ 취약·위기가족지원서비스

(1) 사례관리 대상자 현황

가. 가구유형

[표 I -53] 사례관리 대상자의 가구유형

(단위 : 가정, %)

구분	모자	부자	미혼모부자	조손	기타(일반)	계
2021	1,807 (43.9)	503 (12.2)	201 (4.9)	270 (6.6)	1,331 (32.4)	4,112 (100.0)
2020	1,571 (44.9)	378 (10.8)	173 (4.9)	236 (6.8)	1,138 (32.6)	3,496 (100.0)
2019	1,371 (43.5)	331 (10.5)	167 (5.3)	255 (8.0)	1,033 (32.7)	3,157 (100.0)
2018	1,288 (44.6)	320 (11.1)	146 (5.1)	298 (10.3)	834 (28.9)	2,886 (100.0)
2017	1,075 (46.1)	302 (13.0)	117 (5.0)	313 (13.4)	524 (22.5)	2,331 (100.0)
2016	1,234 (46.0)	328 (12.2)	166 (6.2)	460 (17.1)	495 (18.5)	2,683 (100.0)

[표 I -54] 취약·위기가족지원서비스 사업기관별 가구유형

(단위 : 가정, %)

지역	기관명	모자	부자	미혼모부자	조손	일반및기타	계
합계		1,807	503	201	270	1,331	4,112
서울	도봉구	17	3	4	1	38	63
	구로구	30	6	1	7	22	66
	서초구	16	4	1	1	16	38
	서대문구	17	4	4	2	18	45
	동대문구	18	5	2	1	13	39
	관악구	26	2	3	1	25	57
	은평구	7	1	0	0	2	10
	금천구	46	5	5	3	28	87
부산	영등포구	13	7	1	1	8	30
	사하구	24	3	4	5	10	46
	연제구	19	9	2	5	20	55

지역	기관명	모자	부자	미혼모부자	조손	일반및기타	계
	부산광역시	21	15	6	2	11	55
	사상구	22	3	0	2	12	39
	부산동래구	21	3	1	2	12	39
	부산서구	10	6	0	6	12	34
대구	대구동구	10	6	1	2	9	28
	대구북구	11	1	0	1	17	30
	대구서구	13	4	0	1	11	29
	대구남구	12	1	3	1	10	27
	달서구	18	4	9	4	4	39
	달성군	14	5	1	5	16	41
	수성구	13	1	1	0	7	22
	인천시	38	0	5	0	22	65
인천	계양구	42	11	4	0	34	91
	미추홀구	23	3	2	4	14	46
	인천중구	15	11	0	2	28	56
	부평구	23	6	1	2	15	47
	연수구	22	2	4	0	8	36
	남동구	21	7	1	1	14	44
광주	광산구	20	4	1	2	6	33
	광주동구	6	1	0	2	14	23
	광주서구	31	4	8	1	5	49
	광주남구	21	3	1	12	7	44
	광주북구	16	6	2	2	12	38
대전	대전광역시	55	7	11	3	17	93
울산	울산남구	63	10	3	7	22	105
	울주군	35	14	2	0	73	124
	울산북구	38	4	3	0	62	107
세종	세종시	11	5	0	5	17	38
경기	의정부시	38	9	0	2	14	63
	오산시	12	2	0	0	12	26
	김포시	23	12	9	2	23	69
	시흥시	12	8	2	1	21	44
	안산시	27	7	4	1	6	45
	구리시	8	2	0	0	12	22
	용인시	19	3	2	4	19	47
	동해시	24	3	1	8	21	57
강원	삼척시	9	1	1	4	16	31
	원주시	23	3	3	3	10	42
	홍천군	2	0	0	1	3	6
	강릉시	11	3	1	1	23	39
충북	제천시	14	3	1	3	4	25
	충주시	22	5	3	1	19	50
	청주시	28	4	5	0	8	45
충남	당진시	13	7	0	12	9	41
	천안시	65	6	10	3	9	93



지역	기관명	모자	부자	미혼모부자	조손	일반및기타	계
	아산시	17	5	1	3	8	34
	태안군	6	3	0	1	14	24
	논산시	8	1	1	2	10	22
	보령시	9	3	0	5	17	34
전북	군산시	10	2	0	5	1	18
	남원시	9	10	5	2	6	32
	김제시	14	12	1	6	6	39
	완주군	22	6	1	3	17	49
	전주시	39	6	4	8	0	57
	익산시	25	12	0	8	4	49
	목포시	29	11	3	2	16	61
전남	광양시	51	10	1	4	8	74
	장흥군	7	3	1	0	5	16
	순천시	23	14	3	8	35	83
	여수시	35	9	1	7	47	99
	나주시	5	10	0	2	19	36
	보성군	0	8	0	1	17	26
경북	상주시	10	2	0	1	23	36
	김천시	24	11	2	3	10	50
	칠곡군	25	4	0	4	18	51
	포항시	25	3	4	3	16	51
	영천시	8	5	1	5	13	32
	경산시	22	6	0	2	4	34
경남	양산시	13	10	2	0	12	37
	함안군	8	7	1	2	5	23
	밀양시	13	8	2	5	10	38
	경상남도	52	20	17	7	24	120
	김해시	11	3	2	5	10	31
	통영시	6	6	1	3	5	21
	하동군	5	1	0	9	6	21
제주	서귀포시	24	9	1	8	17	59
	제주시	24	9	7	4	8	52

나. 소득유형

[표 I -55] 취약·위기가족지원서비스 소득유형 현황

(단위 : 가정, %)

구분	중위소득 50% 이하	중위소득 50~72%	중위소득 72~100%	계
2021년	1,804(43.9)	1,254(30.5)	1,054(25.6)	4,112(100.0)
2020년	1,548(44.3)	1,474(42.2)	474(13.6)	3,496(100.0)
2019년	1,452(46.0)	1,458(46.2)	247(7.8)	3,157(100.0)
2018년	1,439(49.9)	1,447(50.1)	-	2,886(100.0)
2017년	1,324(56.8)	1,007(43.2)	-	2,331(100.0)
2016년	1,717(64.0)	966(36.0)	-	2,683(100.0)

(2) 사례관리 수행실적

가. 사례관리 현황

● 연도별 사례관리 현황

[표 I -56] 사례관리 수행현황

(단위 : 건, %)

구분	목표달성 종결	중도탈락 종결	관리중	총 계
2021년	1,285 (31.2)	131 (3.2)	2,696 (65.6)	4,112 (100.0)
2020년	1,138 (32.6)	155 (4.4)	2,203 (63.0)	3,496 (100.0)
2019년	1,030 (32.6)	198 (6.3)	1,929 (61.1)	3,157 (100.0)
2018년	1,007 (34.9)	128 (4.4)	1,751 (60.7)	2,886 (100.0)
2017년	986 (42.3)	109 (4.6)	1,236 (53.1)	2,331 (100.0)
2016년	1,052 (39.2)	165 (6.1)	1,466 (54.7)	2,683 (100.0)

● 월별 사례관리 현황(누적)

[표 I-57] 월별 사례관리 현황

(단위 : 가정)

구분	1월	2월	3월	4월	5월	6월	7월	8월	9월	10월	11월	12월
총 사례관리	2,356	2,523	2,726	2,874	3,037	3,232	3,410	3,581	3,722	3,879	4,009	4,112
금월 증가	120	167	203	148	163	195	178	171	141	157	130	103

나. 서비스 개입방법

[표 I-58] 서비스 개입방법 건수 및 비율

(단위 : 건, %)

구분	전화상담	내소상담	가정방문상담	지역 방문상담	정보제공	계
2021년	41,526 (32.0)	11,952 (9.2)	35,219 (27.2)	4,364 (3.4)	36,563 (28.2)	129,624 (100.0)
2020년	37,832 (37.1)	8,184 (8.0)	21,411 (21.0)	2,472 (2.4)	32,113 (31.5)	102,012 (100.0)
2019년	30,314 (37.5)	8,360 (10.4)	10,425 (12.9)	5,068 (6.3)	26,562 (32.9)	80,729 (100.0)
2018년	27,691 (35.3)	7,392 (9.4)	13,280 (16.9)	4,758 (6.1)	25,277 (32.2)	78,398 (100.0)
2017년	22,457 (32.1)	4,641 (6.6)	10,164 (14.5)	4,121 (5.9)	28,624 (40.9)	70,007 (100.0)
2016년	26,594 (32.2)	5,912 (7.1)	8,613 (10.4)	4,636 (5.6)	36,957 (44.7)	82,712 (100.0)

다. 자원연계 현황

[표 I-59] 자원연계 현황

(단위 : 건, %)

구분	내부	타건가 센터	행정 기관	고용 복지 관련 기관	교육 관련 기관	보건 의료 관련 기관	생활 가사 서비스 기관	기타	계
2021년	29,869 (57.5)	578 (1.1)	1,572 (3.0)	5,258 (10.1)	1,395 (2.8)	420 (0.8)	380 (0.7)	12,459 (24.0)	51,931 (100.0)
2020년	22,034 (56.6)	253 (0.7)	1,112 (2.9)	4,398 (11.3)	591 (1.5)	352 (0.9)	54 (0.1)	10,124 (26.0)	38,918 (100.0)
2019년	11,186 (46.9)	194 (0.8)	1,287 (5.4)	3,132 (13.1)	705 (3.0)	341 (1.4)	197 (0.8)	6,824 (28.6)	23,866 (100.0)
2018년	9,724 (46.1)	114 (0.5)	1,272 (6.0)	2,694 (12.8)	839 (4.0)	397 (1.9)	338 (1.6)	5,695 (27.0)	21,073 (100.0)
2017년	7,061 (44.8)	96 (0.6)	679 (4.3)	2,671 (16.9)	676 (4.3)	179 (1.1)	131 (0.8)	4,282 (27.1)	15,775 (100.0)
2016년	5,542 (38.6)	106 (0.7)	723 (5.0)	2,357 (16.4)	751 (5.2)	247 (1.7)	393 (2.7)	4,230 (29.5)	14,349 (100.0)

\* 기타는 후원단체 및 사기업과 연계 등

라. 학습정서 및 생활도움지원 현황

● 서비스 지원실적

[표 I -60] 학습정서 및 생활가사지원서비스 현황

(단위 : 건, %)

구분	학습정서지원			생활가사지원	계
	조손가족	한부모가족	그 외 가족		
2021년	5,013 (8.1)	34,217 (55.1)	19,685 (31.7)	3,227 (5.1)	62,142 (100.0)
2020년	3,515 (8.3)	23,617 (55.7)	13,075 (30.8)	2,185 (5.2)	42,392 (100.0)
2019년	4,177 (8.3)	24,823 (49.3)	17,535 (34.9)	3,769 (7.5)	50,304 (100.0)
2018년	7,014 (14.7)	23,345 (49.0)	13,506 (28.3)	3,805 (8.0)	47,670 (100.0)
2017년	7,485 (17.6)	21,850 (51.3)	10,055 (23.6)	3,199 (7.5)	42,589 (100.0)
2016년	8,453 (19.9)	23,813 (56.2)	6,751 (15.9)	3,359 (7.9)	42,376 (100.0)

● 배움지도사, 키움보듬이 활동 현황

[표 I -61] 연도별 배움지도사, 키움보듬이 활동인원 현황

(단위 : 명)

구분	배움지도사	키움보듬이	계
2021년	605	231	836
2020년	593	209	802
2019년	579	206	785
2018년	552	187	739
2017년	524	163	687
2016년	57	180	767

마. 종결 현황

[표 I -62] 사례관리 서비스 종결 현황

(단위 : 건수, %)

구 분	종결건수	목표달성 건수	중도탈락 건수
2021년	1,416(100.0)	1,285(90.7)	131(9.2)
2020년	1,293(100.0)	1,138(88.0)	155(12.0)
2019년	1,228(100.0)	1,030(83.9)	198(16.1)
2018년	1,135(100.0)	1,007(88.7)	128(11.3)
2017년	1,095(100.0)	986(90.0)	109(10.0)
2016년	1,217(100.0)	1,052(86.4)	165(13.6)

☑ 긴급위기가족지원서비스

(1) 서비스 지원실적

가. 지원 현황

● 연도별 지원 현황

전국 88개소 사업기관에서 지원된 위기가족지원서비스는 3,091가정에 11,171건의 서비스가 제공되었다.

[표 I -63] 연도별 긴급위기가족지원서비스 지원 현황(2016~2021)

(단위 : 건, 가정)

구 분	건 수	가정 수*
2021년	11,171	3,091
2020년	9,062	2,502
2019년	9,948	2,939
2018년	10,373	2,896
2017년	9,302	2,761
2016년	10,291	3,188

\* 긴급심리정서지원, 심리정서지원, 가족돌봄지원의 중복 가정수 포함

## 나. 대상자 유형별 지원 현황

[표 I-64] 긴급위기가족지원서비스 대상자 유형별 지원 가정 현황

(단위 : 가정, %)

구분	성폭력	학교 폭력	자살 (시도)	가정 폭력	재난	이혼	사망*	기타	계
2021년	19 (2.0)	12 (1.2)	158 (16.0)	272 (27.7)	18 (1.8)	109 (11.1)	59 (6.0)	336 (34.2)	983 (100.0)
2020년	12 (1.4)	22 (2.5)	158 (18.2)	248 (28.5)	27 (3.1)	99 (11.4)	56 (6.4)	248 (28.5)	870 (100.0)
2019년	17 (1.8)	38 (4.0)	169 (17.9)	299 (31.6)	5 (0.5)	113 (11.9)	81 (8.6)	224 (23.7)	946 (100.0)
2018년	30 (3.3)	44 (4.8)	158 (17.3)	301 (33.0)	7 (0.8)	125 (13.7)	56 (6.1)	191 (20.9)	912 (100.0)
2017년	32 (3.8)	47 (5.6)	116 (13.8)	318 (37.8)	5 (0.6)	102 (12.1)	42 (5.0)	179 (21.3)	841 (100.0)
2016년	47 (4.7)	123 (12.2)	157 (15.5)	349 (34.5)	6 (0.6)	113 (11.2)	62 (6.1)	154 (15.2)	1,011 (100.0)

\* 사망: 교통사고 및 범죄피해 등

※ 기타에는 범죄사건, 아동학대, 화재사건 등 포함

[표 I-65] 긴급위기가족지원서비스 대상자 유형별 지원 실인원 현황

(단위 : 명, %)

구분	성폭력	학교 폭력	자살 (시도)	가정 폭력	재난	이혼	사망*	기타	계
2021년	58 (2.0)	42 (1.5)	446 (15.5)	796 (27.7)	55 (1.9)	324 (11.2)	171 (6.0)	984 (34.2)	2,876 (100.0)
2020년	36 (1.4)	81 (3.1)	443 (17.2)	753 (29.2)	82 (3.2)	307 (11.9)	152 (5.9)	725 (28.1)	2,579 (100.0)
2019년	52 (1.8)	130 (4.5)	478 (16.6)	909 (31.6)	18 (0.6)	345 (12.0)	226 (7.8)	723 (25.1)	2,881 (100.0)
2018년	77 (3.1)	105 (4.2)	418 (16.8)	833 (33.5)	21 (0.8)	360 (14.5)	144 (5.8)	532 (21.4)	2,490 (100.0)
2017년	69 (3.5)	125 (6.3)	287 (14.4)	755 (37.8)	6 (0.3)	250 (12.5)	94 (4.7)	409 (20.5)	1,995 (100.0)
2016년	79 (4.2)	254 (13.4)	265 (14.0)	667 (35.2)	8 (0.4)	230 (12.1)	101 (5.3)	290 (15.3)	1,894 (100.0)

\* 사망: 교통사고 및 범죄피해 등

※ 기타에는 범죄사건, 아동학대, 화재사건 등 포함

#### 다. 위기 단계별 지원 현황

위기가족지원서비스 지원 단계는 긴급위기지원 단계, 가족기능회복지원 단계, 가족역량증진 지원 단계로 구분되어 이루어진다. 긴급위기지원은 초기개입과 지지리더 파견을 통해 심리적 안정을 찾는데 주력하고 있으며, 가족기능회복지원 단계에서는 위기 안정을 찾은 뒤 가족의 요구에 따라 돌봄지원, 가족상담·치료 서비스가 지원된다. 가족역량증진 지원 단계에서는 일상생활 안정을 목표로 교육·문화 프로그램, 자조모임, 지역사회 복지서비스가 지원된다.

#### 라. 위기 단계별 서비스 제공 유형

[표 I -66] 위기 단계별 지원 현황

(단위 : 건, %)

구 분	긴급위기지원	심리·정서지원 (가족기능회복지원)	가족돌봄지원	합 계
2021년	2,760 (24.7)	5,339 (47.8)	3,072 (27.5)	11,171 (100.0)
2020년	2,232 (24.6)	4,458 (49.2)	2,372 (26.2)	9,062 (100.0)
2019년	2,927 (29.4)	5,293 (53.2)	1,728 (17.4)	9,948 (100.0)
2018년	2,682 (25.9)	6,502 (62.7)	1,189 (11.5)	10,373 (100.0)
2017년	2,220 (23.9)	6,158 (66.2)	924 (9.9)	9,302 (100.0)
2016년	2,756 (26.8)	6,919 (67.2)	616 (6.0)	10,291 (100.0)

#### ● 지지리더 활동 현황

2021년 긴급심리정서지원을 위해 총 143명의 지지리더가 활동하였다.



## 마. 종결 현황

2021년 긴급위기가족 서비스제공 종결은 총 634가정 이루어졌고, 그 중 358가정은 가족 위기도가 감소하였다.

## 3) 주요성과

### ● 자기효능감 및 가족기능 향상

사례관리로 인한 주요성파로 자기효능감과 가족기능 향상을 관리하고 있으며, 사례관리 등록시점과 종결시점에 척도를 활용하여 측정하였다. 측정결과 자기효능감 점수가 사례관리 등록시점 대비 종결시점에 향상된 경우는 총 1,147건이었으며, 사례관리가 종결된 가정수 대비 점수 향상건의 비율은 27.9%였다.

가족기능 점수가 등록시점보다 종결시점에서 향상된 경우는 총 1,252건이었으며, 사례관리가 종결된 가정 수 대비 점수 향상률은 30.4%였다.

[표 I-67] 자기효능감 및 가족기능 향상

(단위 : 가정, %)

구분	구분	전체가정수	종결가정수	향상 가정수	향상률	
2021년	자기효능감	4,112	1,416	1,147	27.9	
	가족기능			1,252	30.4	
2020년	자기효능감	3,496	1,293	1,087	84.1	
	가족기능			1,130	87.4	
2019년	자기효능감	3,157	1,228	1,138	92.7 <sup>10)</sup>	
	가족기능			1,070	87.1 <sup>11)</sup>	
2018년	자기효능감	2,886	1,135	948	39.4	
	가족기능			980	40.6	
2017년	자기효능감	2,331	1,094	916	38.9	
	가족기능			940	39.6	
2016년	전체 기관 (47개소)	자기효능감	2,683	1,217	1,005	37.5
		가족기능			1,035	38.6
	상·하위제외 (41개소)	자기효능감	2,431	1,077	874	36.0
		가족기능			906	37.3

10) 기존 가족기능 향상률 : (자기효능감향상가정수/총 사례관리 가정수) x 100

- 
- 신규 가족기능 향상률 : (자기효능감향상가정수/사례관리가 종결된 사례 수) x 100
- 11) 기존 가족기능 향상률 : (가족기능향상가정수/총 사례관리 가정수) x 100
- 신규 가족기능 향상률 : (가족기능향상가정수/사례관리가 종결된 사례 수) x 100

# III

Chapter

## 요 약

## CHAPTER

## III 요약

## 1) 센터 설치현황

- 2021년 전국 건강가정지원센터는 통합센터를 제외하고 17개소가 있다.
- 2021년 전액 지방비로 운영되는 센터는 8개소로 47.1%이다. 지역별로 볼 때 전액 지방비 센터는 경기도에 집중되어있다.

## 2) 사업현황

- 2021년 건강가정지원센터의 5개 사업영역의 총 참여인원은 350,583명으로 집계되었다. 센터당 평균인원은 20,623명으로 전년도와 비교했을 때 33.4%가 증가하였다.
- 건강가정지원센터 프로그램 참여인원 현황을 분기별로 분석해보면 2분기(4월~6월)에 가장 많은 인원이 프로그램에 참여하였고, 세부 월별로 보면 5월의 참여도가 가장 높았다.
- 영역별 참여인원을 살펴보면, 가족문화 영역은 월요일, 가족상담은 화요일, 다양한 가족통합 영역은 수요일, 가족돌봄나눔과 가족교육 영역은 토요일에 가장 많은 사람이 참여하는 것으로 나타났다.

## (1) 가족돌봄나눔

- 가족돌봄나눔 영역은 2021년 총 227,888으로 나타났다. 가족돌봄나눔 영역은 건강가정지원센터 사업 영역 중 가장 많은 이용자가 이용하고 있으며 2021년에는 2015~2020년과 동일하게 모두가족봉사단, 모두가족품앗이, 아버지-자녀가 함께하는 돌봄 프로그램이 공통필수사업으로 진행되었다. 그 외에 자유사업으로

공동육아나눔터, 자녀대상돌봄, 기타돌봄의 사업이 진행되었다. 가족돌봄나눔 영역의 세부사업 중 공동육아나눔터가 192,985명으로 참여인원이 가장 많았다.

- 가족돌봄나눔 영역의 세부사업 내용을 살펴보면, 1년 동안 정기적으로 반복 진행되는 성격의 공동육아나눔터 등의 사업이 상위 순위로 나타나는 것을 알 수 있다.

## (2) 가족교육

- 가족교육 영역은 공통사업과 자유사업으로 구분되어 있다. 공통사업으로는 생애주기별 부모교육과 남성대상교육이 있으며, 자유사업으로는 신혼기, 중년기, 노년기 가족교육과 자녀대상교육이 있다. 2021년 가족교육 참여인원은 총 27,143명으로 나타났다.
- 가족교육 중 생애주기별 부모교육이 가장 많이 진행된 것으로 나타나는데, 연간 12,695명이 참여한 것으로 집계되었다. 세부 프로그램을 살펴보면, 초등저학령기자녀 부모교육이 4,560명으로 가장 많은 참여인원을 보였고, 그 다음으로 성인기자녀 부모교육, 영유아기자녀 부모교육, 예비부모교육, 청소년기자녀 부모교육, 조부모교육순으로 나타났다. 신혼기 가족교육은 연간 883명이 참여한 것으로 나타나며, 중년기 가족교육이 1,508명으로 많은 참여인원을 나타냈다.
- 성별 참여율 비교 결과 남성은 남성대상교육, 여성은 생애주기별 부모교육으로 전년도와 동일하게 1순위를 나타냈다.

## (3) 가족상담

- 가족상담 영역의 참여인원은 총 45,382명으로 나타났다. 최근 5년간의 센터평균 참여인원의 추이를 보면 일반 및 일시성상담이 2017년 1,588명, 2018년 1,660명, 2019년 2,144명, 2020년 1,495명, 2021년 2,153명이었으며, 상담 프로그램의 센터평균 참여인원은 2017년 477명, 2018년 437명, 2019년 719명, 2020년 597명, 2021년 516명이었다.
- 상담 형태는 남성과 여성 모두 센터내방면접을 가장 선호하는 것으로 전년도와 동일한 결과를 나타냈다.
- 일반 및 일시성상담에 참여한 인원은 총 36,606명이고 가족상담에서 가장 높은 비중을 나타내는 것은 부부관계갈등 상담으로 연간 9,300명이 참여한 것으로

나타났다. 이는 일반상담 및 일시성 상담 전체 중 25.41%를 차지하는 것으로 높은 비중을 드러냈다. 성별현황을 살펴보면 여성이 19,391명으로 남성의 8,232명보다 두 배 이상 높게 나타났고, 남성과 여성 모두 부부관계갈등 상담에 가장 많은 인원이 참여했다.

- 일반 및 일시성상담에 참여한 36,606명 중 이혼 전 상담은 4,887명(13.35%), 이혼 후 상담은 1,110명(3.03%)으로 나타나, 전체 일반상담 중 이혼전후상담은 16.38%를 차지했다.
- 상담 프로그램은 집단상담 등 상담 관련 프로그램으로 총 8,776명이 참여한 것으로 집계됐다.

#### (4) 가족문화

- 가족문화 영역의 참여인원은 총 47,927명으로 나타났다. 가족문화 영역의 가장 큰 특징은 대규모 사업운영으로 회기당 평균인원이 106명이며, 이는 모든 사업 영역 중 가장 높은 수치이다.
- 가족문화 영역에서 가장 높은 비중을 차지하는 사업은 홍보 및 캠페인이며, 연간 참여인원은 20,686명으로 가족문화 전체 인원 중 43.16%를 차지했다. 그 다음으로는 가족친화프로그램 8,364명, 가족사랑의 날 8,360명, 가족여가문화활동 7,900명, 가족친화마을조성 1,985명, 기타 632명순으로 나타났다. 대규모 행사가 많아 개인의 성별 및 특성을 일일이 파악하기 힘들어 비구분 사항이 79.38%로 나타났다.

#### (5) 다양한 가족통합서비스

- 다양한 가족통합서비스 영역의 참여인원은 총 2,243명으로 나타났다. 기타 외에 조손가족 대상 서비스가 538명(23.99%)에게 제공되어 가장 많은 사업이 진행된 것으로 나타났다. 그 다음으로는 다문화가족(23.43%)과 한부모가족(11.10%)순으로 나타났다.

# Chapter IV

## 부 록

1. 전국 건강가정지원센터 현황(2021년)
2. 센터:영역별 참여인원 현황(2021년)

# 부록 1. 전국 건강가정지원센터 현황 (2021년)

연번	지역	센터명	전화
1	서울특별시	서울특별시건강가정지원센터	02-318-0227
2	부산광역시	부산광역시건강가정지원센터	051-330-3406
3	부산광역시	부산진구건강가정지원센터	051-802-2900
4	부산광역시	사하구건강가정지원센터	051-203-4588
5	부산광역시	해운대구건강가정지원센터	051-782-7002
6	인천광역시	부평구건강가정지원센터	032-508-0121
7	경기도	고양시건강가정지원센터	031-969-4041
8	경기도	부천시건강가정지원센터	032-326-4212
9	경기도	성남시건강가정지원센터	031-755-9327
10	경기도	수원시건강가정지원센터	031-245-1310
11	경기도	안산시건강가정지원센터	031-501-0033
12	충청남도	당진시건강가정지원센터	041-360-3200
13	충청남도	천안시건강가정지원센터	070-7733-8300
14	전라북도	전주시건강가정지원센터	063-231-0182
15	전라남도	목포시건강가정지원센터	061-247-2311
16	경상남도	경상남도건강가정지원센터	055-716-2363
17	경상남도	진주시건강가정지원센터	055-749-5445



## 부록 2.

센터 : 영역별 참여인원 현황  
(2021년)

연번	지역	센터	합계	가족 돌봄 나눔	가족 교육	가족상담			가족 문화	다양한 가족 통합
						일반 상담	일시성 상담	프로 그램		
1	서울	서울특별시	0	0	0	0	0	0	0	0
2	부산	부산광역시	14,189	11,443	27	930	1,081	32	676	0
3	부산	사하구	37,814	26,427	1,473	1,145	56	82	8,631	0
4	부산	부산진구	14,606	1,010	4,039	1,187	251	316	7,618	185
5	부산	해운대구	6,991	1,240	1,180	1,080	351	263	2,606	271
6	인천	부평구	21,591	9,456	4,924	2,805	1,359	225	2,822	0
7	경기	고양시	21,941	10,422	1,772	2,401	462	250	6,634	0
8	경기	부천시	22,828	12,573	2,853	2,836	591	2,655	1,320	0
9	경기	성남시	19,940	7,230	1,851	2,184	2,221	1,185	5,269	0
10	경기	수원시	10,600	5,017	630	2,675	548	581	1,085	64
11	경기	안산시	9,411	3,063	1,498	1,774	85	477	1,329	1,185
12	충남	당진시	83,748	75,605	1,104	2,564	44	1,018	2,875	538
13	충남	천안시	31,273	25,724	1,873	1,985	279	170	1,242	0
14	전북	전주시	22,892	16,830	2,516	1,245	296	685	1,320	0
15	전남	목포시	26,100	18,548	1,106	1,647	660	343	3,796	0
16	경남	경상남도	480	0	0	429	51	0	0	0
17	경남	진주시	6,179	3,300	297	1,216	168	494	704	0

# 다문화가족지원센터 연간결과보고



# I

Chapter

## 다문화가족지원사업 개요

1. 사업 목적
2. 사업 추진 체계 및 기능과 역할
3. 운영기관 현황



CHAPTER

# I \_\_\_\_\_ 다문화가족지원사업 개요

## 1 사업 목적

- 다문화가족의 안정적인 정착과 가족생활을 지원하기 위해 가족 및 자녀 교육·상담, 통·번역 및 정보제공, 역량강화지원 등 종합적인 서비스를 제공하여 다문화가족의 한국사회 조기적응 및 사회·경제적 자립지원 도모
- 법적근거 : 다문화가족지원법 제12조(다문화가족지원센터의 설치·운영 등)

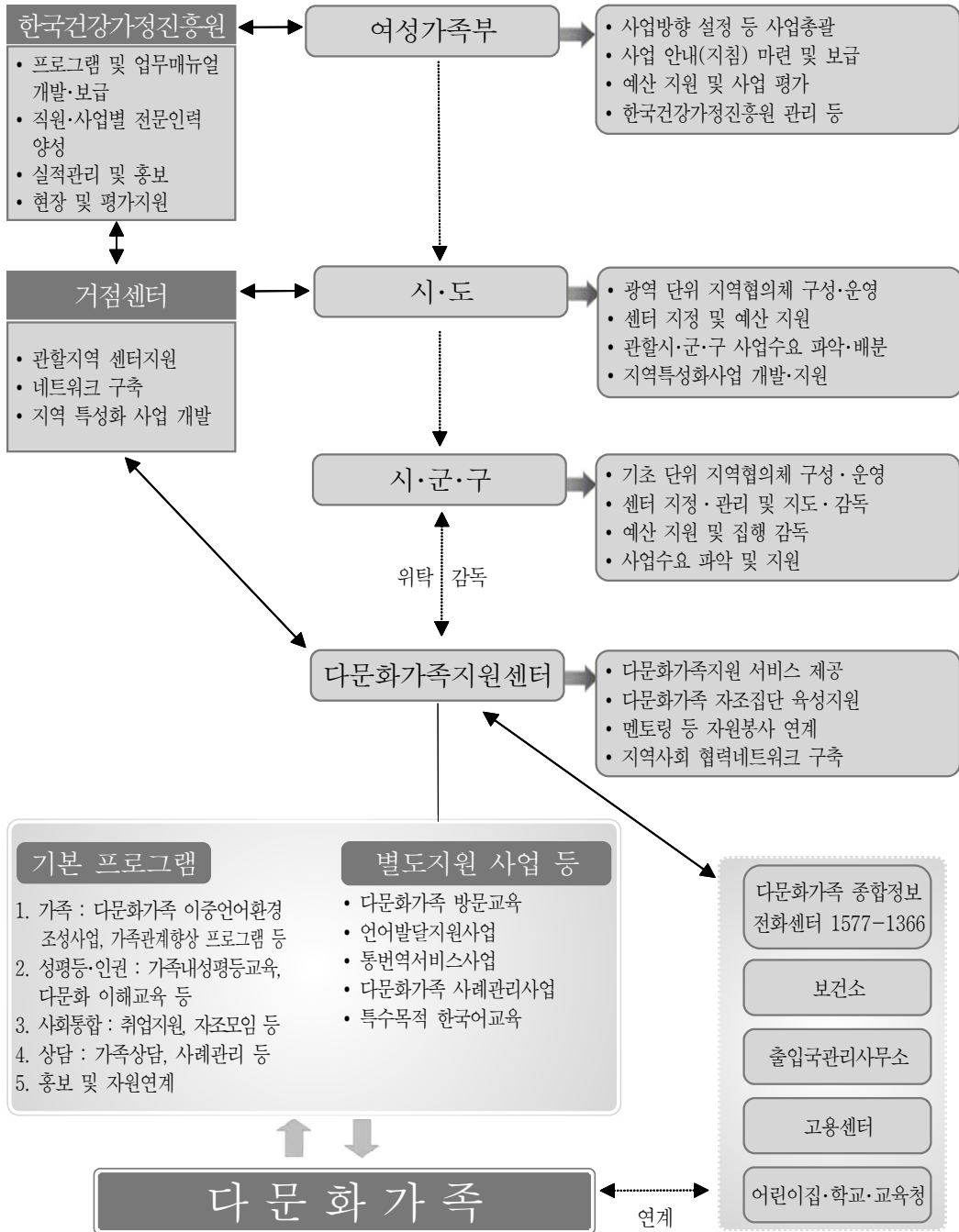
※ 추진근거

\* 다문화가족지원법(2008.9.22.시행) : 다문화가족구성원이 안정적인 가족생활을 영위할 수 있도록 함으로써 이들의 삶의 질 향상과 사회통합 지원을 위하여 제정

**<주요내용> 다문화가족지원 정책 체계화**

<b>1</b>	<b>2</b>	<b>3</b>	<b>4</b>	<b>5</b>
국가 등의 책무	실태조사	다문화가족에 대한 서비스의 내용	다문화 가족지원센터의 설치	다문화가족지원 관련 교육 및 민간단체지원 등

## 2 사업 추진 체계 및 기능과 역할



### 3 운영기관 현황

#### 1) 시도별 설치현황

- 다문화가족지원센터의 시도별 설치현황을 보면, 17개 광역 시도별 총 221개 센터가 국비지원 설치 운영되었으며, 7개 센터가 지방비지원 설치 운영되었다. 경기도가 31개 센터로 가장 많은 센터를 운영했다.

[표 II-1] 시도별 설치현황

(단위 : 개소, %)

구분	합계	서울	부산	대구	인천	광주	대전	울산	세종	경기	강원	충북	충남	전북	전남	경북	경남	제주
센터 수	228	25	14	8	9	5	5	5	1	31	18	12	15	14	22	23	19	2
비율	100	11.0	4.6	3.2	4.1	1.8	2.3	2.3	0.5	13.7	8.2	5.5	6.8	6.4	9.6	10.5	8.7	0.9

※ 다문화가족지원사업을 수행하는 센터 개소수(가족센터, 다문화가족지원센터)

#### 2) 형태별 설치현황<sup>12)</sup>

- 형태별 설치현황을 보면, 총 228개 센터 중 일반형 가형<sup>13)</sup>이 11개, 나형<sup>14)</sup>이 14개 운영되었으며, 확대형 가형이 29개, 나형이 71개, 다형이 4개, 라형이 39개, 마형이 53개, 지방비(통합센터 7개소 포함) 7개가 운영되었다.

12) 가형, 나형 차등지원기준: 전년도 사업실적 70%(센터 이용 실인원 50%, 연인원 20%), 관할지역 결혼이민자 및 자녀수 30%를 반영

13) 가형: 센터 기본운영비 191,000천원

14) 나형: 센터 기본운영비 152,300천원



[표 II-2] 형태별 설치현황

(단위 : 개소, %)

유형	계	서울	부산	대구	인천	광주	대전	울산	세종	경기	강원	충북	충남	전북	전남	경북	경남	제주
	228	25	14	8	9	5	5	5	1	31	18	12	15	14	22	23	19	2
다문화가족 지원센터 (일반형)	가형	11	-	1	-	1	-	-	-	5	-	-	2	1	-	-	1	-
	나형	14	-	5	-	-	3	-	-	-	-	2	-	-	1	3	-	-
통합서비스 운영기관 (확대형)	가형	29	11	-	1	2	-	-	-	7	-	1	-	2	1	1	2	1
	나형	71	13	1	4	5	4	1	1	18	4	2	4	-	3	4	5	1
	다형	4	1	-	-	-	-	-	-	-	-	-	-	3	-	-	-	-
	라형	39	-	6	3	1	1	1	1	-	1	2	1	5	2	5	6	4
	마형	53	-	1	-	-	-	-	3	-	-	8	6	3	6	11	9	6
지방비 (통합센터 7개소 포함)	7	-	-	-	-	-	-	-	-	-	4	-	1	-	1	-	1	-

### 3) 수탁기관별 현황

- 수탁기관별 현황을 보면, 비영리법인이 190개소(83.3%)로 가장 많았으며 지자체 직영이 21개소(9.3%), 비영리민간단체 13개소(5.7%), 비영리법인 3개소(1.3%)로 나타났다.

[표 II-3] 수탁기관별 현황

(단위 : 개소, %)

구분	합계	비영리법인					비영리 민간단체	비영리 법인	지자체 직영	기타
		사회복 지법인	학교 법인	재단 법인	사단 법인	특수 법인				
센터수	228	74	45	14	55	2	13	3	21	1
		190								
비율	100	32.5	19.7	6.1	24.1	0.9	5.7	1.3	9.3	0.4
		83.3								

# II

Chapter

## 2021년 다문화가족지원센터 사업성과

1. 다문화가족지원센터 운영사업 개요
2. 다문화가족지원센터 세부운영사업



CHAPTER

II

2021년 다문화가족지원센터 사업성과

1 다문화가족지원센터 운영사업 개요

1) 운영사업 목적

- 다문화가족의 안정적인 한국사회 정착 및 다문화가족 특성을 고려한 맞춤형 지원을 통해 다문화가족의 건강하고 건설적인 자립지원을 도모한다.
- 가족교육, 다문화이해교육, 상담 등 종합적이고 체계적인 서비스제공을 통해 다문화가족의 가족기능을 강화한다.
- 취업연계 및 교육지원을 통해 다문화가족의 경제적 자립을 도모한다.
- 다문화가족 및 비다문화가족의 다문화감수성 향상과 다문화인식개선을 도모한다.
- 지역사회에 다문화가족사업 허브기능을 한다.

2) 운영사업 개요 및 세부내용

[표 II-4] 센터 운영사업 개요

사업구분	사업영역
기본사업 <sup>15)</sup>	<ul style="list-style-type: none"> <li>• 가족 영역</li> <li>• 성평등·인권 영역</li> <li>• 사회통합 영역</li> <li>• 상담 영역</li> <li>• 홍보 및 자원 연계</li> </ul>
특성화사업	<ul style="list-style-type: none"> <li>• 다문화가족 방문교육 사업</li> <li>• 다문화가족 자녀 언어발달지원사업</li> <li>• 다문화가족 사례관리 사업</li> <li>• 결혼이민자 통번역서비스 사업</li> <li>• 이중언어 가족환경조성사업</li> <li>• 결혼이민자 역량강화지원</li> </ul>

[표 II-5] 센터 운영사업 세부내용

사업 구분	사업 영역	내 용	
		공통필수	선택
기본 사업	가족	<ul style="list-style-type: none"> <li>• 다문화가족 이중언어 환경조성프로그램</li> <li>• 다문화가족 학령기 자녀 입학 및 입시 정보 제공</li> </ul>	<ul style="list-style-type: none"> <li>• 가족의사소통 프로그램</li> <li>• 가족관계향상 프로그램</li> <li>• 결혼과 가족의 이해</li> <li>• 가족의 의미와 역할</li> <li>• 아버지 교육</li> <li>• 부모-자녀관계 및 자긍심향상 프로그램</li> <li>• 자녀교육 프로그램</li> <li>• 부모역할교육, 자녀건강지도</li> <li>• 자녀생활지도</li> <li>• 자녀성장지원사업 등</li> </ul>
	성평등 ·인권	<ul style="list-style-type: none"> <li>• 가족 내 성평등 교육</li> <li>• 다문화이해교육</li> <li>• 인권감수성 향상교육</li> <li>• 이주여성과 한국인 배우자부모 대상 프로그램 (다함께 프로그램) 등</li> <li>• 폭력피해 대처 및 예방교육</li> </ul>	<ul style="list-style-type: none"> <li>• 이주여성 대상 프로그램</li> <li>• 다문화가족 관련법과 제도</li> <li>• 이주민과 인권</li> <li>• 찾아가는 폭력예방교육</li> </ul>
	사회 통합	<ul style="list-style-type: none"> <li>• 취업기초소양교육</li> <li>• 취업훈련 전문기관 연계(워크넷, 새일센터)</li> </ul>	-
			<ul style="list-style-type: none"> <li>• 한국사회적응교육</li> <li>• 소비자·경제교육</li> <li>• 학업지원반 운영 및 연계</li> <li>• 다문화가족 자조모임</li> <li>• 다문화인식개선</li> <li>• 결혼이민자 멘토링프로그램</li> <li>• 결혼이민자 정착단계별 지원패키지</li> <li>• 재난안전교육</li> <li>• 다문화가족 교류·소통 공간</li> <li>• 선거교육</li> </ul>
	상담	<ul style="list-style-type: none"> <li>• 가족상담</li> </ul>	<ul style="list-style-type: none"> <li>• 개인상담</li> <li>• 집단상담</li> <li>• 사례관리</li> <li>• 위기가족 긴급지원</li> <li>• 외부상담기관 연계 등</li> </ul>
	홍보 및 지원 연계	<ul style="list-style-type: none"> <li>• 지역사회 홍보</li> <li>• 지역사회 네트워크</li> <li>• 찾아가는 결혼이주여성 다이음</li> <li>• 홈페이지 운영 등</li> </ul>	

15) 본 보고서에서는 특성화사업을 제외한 센터 운영 기본사업 성과를 중심으로 결과를 정리하였으며, 특성화사업의 성과는 별도 결과보고서에서 확인

3) 운영사업 성과<sup>16)</sup>

(1) 사업별 총 이용현황

- 2021년 다문화가족지원센터 프로그램 총 이용 연인원은 1,213,347명으로 나타났다. 이용률이 가장 높은 사업영역은 가족영역으로 586,163명이며, 사회통합영역 374,904명, 인권영역 149,842명, 상담영역 53,914명, 성평등영역 48,524명 순으로 나타났다.

[표 II-6] 연도별 이용 연인원 현황<sup>17)</sup>

(단위 : 개소, 명)

구분	2007년	2008년	2009년	2010년	2011년	2012년	2013년	2014년
센터수	38	80	100	159	200	200	211	211
연인원	277,926	615,802	734,131	1,234,670	1,621,243	1,656,333	1,678,886	1,667,293
센터 평균 연인원	7,313	7,697	7,341	7,765	8,106	8,282	7,957	7,582
구분	2015년	2016년	2017년	2018년	2019년	2020년	2021년	-
센터수	211	211	211	211	211	228	228	-
연인원	1,693,931	1,729,738	992,263	1,061,052	1,165,694	907,691	1,213,347	-
센터 평균 연인원	7,700	8,198	4,703	5,028	5,524	3,981	5,321	-

16) 사업별 총 이용현황, 분기별 이용현황을 제외한 성과는 센터 기본사업만의 실적을 기재함

17) 2017년부터 한국어교육 실적이 제외됨

## (2) 분기별 이용현황

[표 II-7] 분기별 사업운영 연인원 현황

(단위 : 연인원, 명)

사업영역	합계	1분기	2분기	3분기	4분기
228개소	1,213,347	130,148	363,648	353,820	365,731
가족 영역	586,163	65,292	183,353	170,548	166,970
성평등 영역	48,524	2,865	13,460	13,372	18,827
인권 영역	149,842	12,369	42,233	43,291	51,949
사회통합 영역	374,904	38,519	109,385	112,401	114,599
상담 영역	53,914	11,103	15,217	14,208	13,386

## (3) 사업별 이용 현황

[표 II-8] 사업별 이용 현황

(단위 : 실인원, 명)

사업영역	합계	가족	성평등	인권	사회통합
228개소	188,046	77,846	18,875	34,490	56,835

## (4) 출신국별 이용 현황

[표 II-9] 출신국별 이용 현황<sup>18)</sup>

(단위 : 실인원, 명)

사업영역	합계	필리핀	베트남	중국	일본	태국	몽골	캄보디아	러시아	네팔	인도네시아	우즈베키스탄	카자흐스탄	미얀마	기타
228개소	109,285	5,715	22,737	13,840	3,038	1,352	1,001	3,047	911	444	251	1,230	467	153	55,450

18) 가족센터 실인원과 다가센터 실인원의 단순합계로 집계함

(5) 대상별 이용 현황

[표 II-10] 대상별 이용 현황

(단위 : 실인원, 명)

사업영역	결혼이민자	다문화가족	외국인 근로자가족	유학생가족	북한이탈 주민가족	기타	통합센터 실적 <sup>19)</sup>
합계 <sup>20)</sup>	7,776	7,746	928	70	47	110	165,583
가족 영역	4,012	5,837	383	22	21	0	67,378
성평등 영역	425	0	7	1	0	0	18,084
인권 영역	2,230	996	148	12	0	0	31,078
사회통합 영역	5,183	1,713	584	46	38	107	49,043

2 다문화가족지원센터 세부운영사업

1) 가족 영역

(1) 사업 목적

- 가족 간의 소통을 통한 믿음과 사랑을 증진한다.
- 올바른 부모 역할에 대한 이해를 증진한다.
- 가족 내 이중언어 사용 활성화로 소통증진 및 다문화 정체성을 함양한다.

(2) 사업내용

- 가족 영역은 다문화가족 이중언어 환경조성프로그램(10시간), 다문화가족 학령기 자녀 입학 및 입시정보제공(4시간이상)이 공통필수(14시간 이상)이며, 가족의사 소통프로그램, 가족관계향상 프로그램, 결혼과 가족의 이해 등의 선택 프로그램(26시간 이상)이 진행된다.

19) 영역별 실인원 합계로, 가족센터 영역별 실인원은 영역별로 중복 집계되어 실인원 합계가 [표 II-9] 실인원보다 많음

20) 영역별 중복 인원 제외



사업영역	공통필수(14시간 이상)	선택(예시, 26시간 이상)
가족 영역	<ul style="list-style-type: none"> <li>다문화가족 이중언어 환경조성프로그램 (연간 10시간/20가정)                             <ul style="list-style-type: none"> <li>※ 이중언어코치 배치센터는 160시간 이상 실시</li> </ul> </li> <li>다문화가족 학령기 자녀 입학 및 입시 정보 제공(부모 대상, 연간 4시간이상)                             <ul style="list-style-type: none"> <li>※ 상·하반기 각 1회</li> </ul> </li> </ul>	<ul style="list-style-type: none"> <li>가족의사소통 프로그램</li> <li>가족관계향상 프로그램</li> <li>결혼과 가족의 이해</li> <li>가족의 의미와 역할</li> <li>아버지 교육</li> <li>부모-자녀관계 및 자긍심 향상 프로그램</li> <li>자녀교육프로그램</li> <li>부모역할교육, 자녀건강지도</li> <li>자녀생활지도</li> <li>자녀성장지원사업 등</li> </ul>

### (3) 사업운영

#### 가. 운영방법

- 교육과 체험 등을 센터 및 지역특성에 맞추어 적합하게 실시한다.
- 교육내용 및 운영방법에 있어 단기성 또는 행사성 사업을 지양한다.
- 자녀와 부모 함께 적극적으로 참여하는 기회를 증진한다.
- 대상에 맞는 주제 및 진행방법을 선정한다.

### (4) 사업성과

#### 가. 총성과

- 가족 영역은 총 실인원 77,846명<sup>21)</sup>, 연인원 586,163명이 참여했다.

#### 나. 대상별 이용 현황

[표 II-11] 가족 영역 대상별 이용 현황

(단위 : 실인원, 명)

사업영역	합계	결혼 이민자	다문화 가족	외국인 근로자가족	유학생 가족	북한이탈 주민가족	기타	통합센터 실적
가족영역	77,846	4,012	5,837	383	22	21	0	67,378

21) 가족센터의 경우 영역별, 센터별 중복 인원이 포함됨

다. 세부영역별 이용 현황

[표 II-12] 가족영역 세부영역별 이용 현황

(단위 : 명)

합계		이중언어_부모코칭		이중언어_부모자녀 상호작용		이중언어_활용프로그램		이중언어_가족코칭		학령기자녀 입학 및 입시정보 제공		선택		통합센터 실적	
실인원	연인원	실인원	연인원	실인원	연인원	실인원	연인원	실인원	연인원	실인원	연인원	실인원	연인원	실인원	연인원
77,846	586,163	748	1,719	1,377	10,563	1,062	2,593	191	201	737	907	8,948	52,764	67,378	517,416

2) 성평등·인권 영역

(1) 사업목적

- 부부 간의 성평등 인식을 고취한다.
- 가족 간의 성평등 인식을 고취한다.
- 가족 간의 이해와 믿음이 쌓이도록 한다.
- 다문화가족의 인권감수성 향상 및 인권의식을 함양을 통한 다문화가족의 삶의 질을 제고한다.
- 인권 침해 문제 발생 시 보호 및 구제방법을 숙지한다.

(2) 사업내용

- 성평등·인권 영역은 가족 내 성평등 교육, 다문화이해교육, 인권감수성 향상교육이 공통필수이며, 이주여성 대상 프로그램, 이주여성과 한국인 배우자 대상 프로그램, 다문화가족 관련법과 제도, 이주민과 인권 등의 선택프로그램이 진행된다.

사업영역	공동필수	선택(예시)
성평등·인권 영역	<ul style="list-style-type: none"> <li>• 가족 내 성평등 교육</li> <li>• 다문화이해교육</li> <li>• 인권감수성 향상교육</li> <li>• 이주여성과 한국인 배우자·부모 대상 프로그램 (多함께 프로그램) 등 (2시간)</li> <li>• 폭력피해 대처 및 예방교육</li> </ul>	<ul style="list-style-type: none"> <li>• 이주여성 대상 프로그램</li> <li>• 다문화가족 관련법과 제도</li> <li>• 이주민과 인권</li> <li>• 찾아가는 폭력예방교육</li> </ul>

### (3) 사업운영

#### 가. 운영방법

- 민주적이고 양성 평등한 부부관계 확립에 기여할 수 있는 프로그램을 구성한다.
- 프로그램 운영 시 지속적이고 실효성 있는 교육을 실시한다.
- 이주여성과 부부대상 프로그램을 중심으로 기획 운영한다.
- (성평등) 서로를 이해하기 프로그램에 역할 바꾸어 하기 등 당사자가 적극 참여하는 다양한 방법을 활용한다.
- (인권) 강사 섭외 시, 인권에 대한 이해, 이주민 인권 전문성, 다문화에 대한 이해 등의 기준에 부합하는 인권 관련 단체, 전문가를 활용한다.

### (4) 사업성과

#### 가. 총성과

- 성평등 영역은 실인원 18,875명<sup>22)</sup>, 연인원 48,524명이 참여했다.
- 인권 영역은 실인원 34,490명<sup>23)</sup>, 연인원 149,842명이 참여했다.

22) 가족센터의 경우 영역별, 센터별 중복 인원이 포함됨

23) 가족센터의 경우 영역별, 센터별 중복 인원이 포함됨

나. 대상별 이용 현황

[표 II-13] 성평등·인권 영역 대상별 이용 현황

(단위 : 실인원, 명)

사업영역	합계	결혼 이민자	다문화 가족	외국인 근로자가족	유학생 가족	북한이탈 주민가족	기타	통합센터 실적
성평등영역	18,875	425	0	7	1	0	0	18,084
인권영역	34,490	2,230	996	148	12	0	0	31,078

다. 세부영역별 이용 현황

[표 II-14] 성평등 영역 세부영역별 이용 현황

(단위 : 명)

합계		배우자부부교육		선택		통합센터 실적	
실인원	연인원	실인원	연인원	실인원	연인원	실인원	연인원
18,875	48,524	600	1,081	241	389	18,084	47,054

[표 II-15] 인권 영역 세부영역별 이용 현황

(단위 : 명)

합계		다문화이해 교육		인권감수성 향상교육		이주여성과 한국인 배우자·부모대상		폭력피해 대처 및 예방교육		선택		통합센터 실적	
실인원	연인원	실인원	연인원	실인원	연인원	실인원	연인원	실인원	연인원	실인원	연인원	실인원	연인원
34,490	149,842	1,530	2,724	719	936	526	1,132	835	983	627	906	31,078	143,161

3) 사회통합 영역

(1) 사업 목적

- 사회통합을 위한 사회구성원으로서의 권리와 의무, 책임에 대한 지식과 소양 함양한다.
- 다문화가족의 취·창업 지원, 사회활동 역량 강화 및 사회적 지지를 도모한다.

- 다문화가족의 주체적 역할 확립을 위한 지역사회 네트워크를 구축하고 인식을 개선한다.

## (2) 사업내용

- 사회통합 영역은 취업기초 소양교육, 취업훈련 전문기관 연계(워크넷 및 새일센터), 다문화가족 나눔봉사단 소양교육(4시간), 다문화가족 나눔봉사단 활동이 공통필수이며, 한국사회 적응교육, 소비자·경제 교육, 학업지원반(검정고시반 등) 운영 및 연계, 다문화가족 자조모임, 다문화인식개선, 결혼이민자 멘토링 프로그램, 결혼이민자 정착단계별 지원 패키지 프로그램 등의 선택 프로그램이 진행된다.

사업영역	공통필수	선택(예시)
사회통합 영역	<ul style="list-style-type: none"> <li>• 취업기초소양교육</li> <li>• 취업훈련 전문기관 연계 - 워크넷, 새일센터</li> <li>• 다문화가족 나눔봉사단 소양교육 (4시간 이상)</li> <li>• 다문화가족 나눔봉사단 활동</li> </ul>	<ul style="list-style-type: none"> <li>• 한국사회적응교육</li> <li>• 소비자·경제교육</li> <li>• 학업지원반(검정고시반 등) 운영 및 연계</li> <li>• 다문화가족 자조모임</li> <li>• 다문화인식개선</li> <li>• 결혼이민자 멘토링 프로그램</li> <li>• 결혼이민자 정착단계별 지원 패키지 (통합서비스 운영기관의 경우 필수 사업)</li> <li>• 다문화가족 교류·소통 공간</li> </ul>

## (3) 사업운영

### 가. 운영방법

- 정착단계 및 사회통합 주제별 프로그램을 통한 다문화가족의 사회구성원으로서의 역할을 강화한다.
- 다문화가족의 긍정적 정체성 형성과 문화공존을 유도한다.
- 다문화가족과 비다문화가족의 상호 소통을 위해 내국인 참여를 유도한다.
- 결혼이민자 외 다양한 다문화가족의 참여를 유도한다.

(4) 사업성과

가. 총성과

- 사회통합 영역은 총 실인원 56,835명<sup>24)</sup>, 연인원 374,904명이 참여했다.

나. 대상별 이용 현황

[표 II-16] 사회통합 영역 대상별 이용 현황

(단위 : 실인원, 명)

사업영역	합계	결혼 이민자	다문화 가족	외국인 근로자가족	유학생 가족	북한이탈 주민가족	기타	통합센터 실적
사회통합 영역	56,835	5,183	1,713	584	46	38	107	49,043

다. 세부영역별 이용 현황

[표 II-17] 사회통합 영역 세부영역별 이용 현황

(단위 : 명)

합계		취업기초 소양교육		워크넷 연계		새일센터 연계		고용센터 연계		취업처 연계		나눔봉사단 소양교육		나눔봉사단 활동		선택		통합센터 실적	
실인원	연인원	실인원	연인원	실인원	연인원	실인원	연인원	실인원	연인원	실인원	연인원	실인원	연인원	실인원	연인원	실인원	연인원	실인원	연인원
56,835	374,904	1,224	17,806	230	261	204	294	22	22	287	1,041	507	700	664	3,213	6,049	50,213	49,043	301,354

24) 가족센터의 경우 영역별, 센터별 중복 인원이 포함됨

#### 4) 상담 영역

##### (1) 사업 목적

- 다문화가족 부부·부모·자녀관계 개선, 가족갈등 등 관련 상담을 통하여 가족관계를 향상시키고 가족의 건강성을 증진한다.
- 다문화가족의 내부 스트레스를 완화시키고 문제해결능력을 강화한다.
- 다문화가족 긴급지원 및 전문기관 연계를 통한 다문화가족 갈등해소 및 가족해체를 예방한다.

##### (2) 사업내용

- 가족상담, 기타상담으로 나누어 상담을 진행한다.
- 긴급 상담 발생 시 조기개입 및 전문기관 연계, 사후관리를 한다.
- 전문상담을 통한 문제해결을 도모하고 사례별 특성에 따른 기관 연계를 실시한다.

영역	공통필수	선택(예시)
상담 (연 80회기 이상)	가족상담	<ul style="list-style-type: none"> <li>• 개인상담</li> <li>• 집단상담</li> <li>• 사례관리</li> <li>• 심리검사</li> <li>• 위기가족 긴급지원</li> <li>• 외부상담기관 연계</li> </ul>

##### (3) 상담인력

- 상담인력은 센터에 배치된 상담전문인력, 미배치 센터의 경우 동등한 자격을 갖춘 객원상담사, 자원봉사자, 수탁기관지원 상담인력, 지자체 집단상담인력 등으로 구성되어있다.

##### (4) 사업성과

###### 가. 총성과

- 상담사업 이용 연인원은 총 53,914명으로 이 중 가족상담은 29,322명(54.4%), 기타상담은 24,592명(45.6%)이 이용한 것으로 나타났다.

[표 II-18] 상담 이용 현황

(단위 : 명, %)

사업영역	세부사업영역	연인원	비율
합계		53,914	100
상담	가족상담	29,322	54.4
	기타상담	24,592	45.6

### 5) 홍보 및 자원연계 영역

#### (1) 사업목적

- 지역사회 내 다문화가족지원센터 사업 홍보를 통한 사업 활성화를 도모하고 다문화 인식개선을 증진시킨다.
- 다문화가족지원 관련 다양한 협력사업 추진 및 지역사회 네트워크 구축을 통한 다문화가족 서비스 제공 기반을 확대한다.

#### (2) 사업내용

- 홍보 및 자원연계 영역은 지역사회 홍보, 지역사회 네트워크, 홈페이지 운영 등으로 구성된다.

사업영역	세부 영역	사업내용
홍보 및 자원연계 영역	지역사회 홍보	<ul style="list-style-type: none"> <li>• 다문화 캠페인과 언론매체 인터뷰 등 홍보 활동</li> <li>• 지역 센터별 홍보 자료, 소식지 제작 및 배포</li> <li>• 다국어관 생활·정책 정보지 보급 확대</li> <li>• 『한국생활가이드북』 배포</li> <li>• 정보제공</li> <li>• 다문화가족 대상 정보제공사업 활성화</li> </ul>
	지역사회 네트워크	<ul style="list-style-type: none"> <li>• 지역사회 내 서비스 전달체계 구축 및 서비스 제공기관 연계</li> <li>• 공동 사업 추진 및 대상자 발굴·홍보, 전문서비스 연계</li> </ul>
	홈페이지 운영 등	<ul style="list-style-type: none"> <li>• 지역별 다문화가족지원센터 홈페이지(다누리) 운영</li> </ul>



### (3) 사업운영

#### 가. 운영방법

- 체험, 캠페인, 부스운영, 리플렛 및 소식지 발간, 홈페이지 관리 등을 진행한다.

### (4) 사업성과

#### 가. 총성과

- 홍보 및 자원연계 영역은 총 38,589건이 진행되었다.

#### 나. 지역사회 네트워크기관 현황

- 지자체, 공공기관, 보건기관, 사회복지기관, 출입국 관련기관, 법 관련기관, 고용 분야기관, 교육기관, 민간기관 등이 주요 네트워크기관이다.

[표 II-19] 네트워크기관 현황

네트워크기관 구분	주요기관
지자체	• 광역시·도 지자체, 시·군·구 지자체 등
공공기관	• 경찰서, 건강보험공단, 한국정보화진흥원, 우체국 등
보건기관	• 보건소, 병원, 의료원 등
사회복지 관련기관	• 아동보호기관, 자원봉사센터, 사회복지협의회, 복지관, 사회복지공동모금회 등
출입국 관련기관	• 출입국관리사무소 등
법 관련기관	• 법률사무소, 대한법률구조공단, 법무법인 등
고용분야기관	• 고용센터, 여성인력개발센터, 새일센터 등
교육기관	• 교육청, 교육문화원, 지역 내 대학교, 어린이집, 초등학교, 지구촌국제학교 등
민간기관	• 지역 내 기업, 방송국, 박물관, 푸른시민연대, 여성단체연합회 등
기타	• 자원봉사센터, 생활체육협의회, 로터리클럽, 대한적십자봉사회 등

# III

Chapter

## 요 약



## CHAPTER

## III 요약

## 1) 센터 설치현황

- 전국 228개 다문화가족지원센터는 다문화가족의 안정적인 정착과 가족생활을 지원하기 위해 가족 및 자녀 교육·상담, 통번역 및 정보제공, 역량강화지원 등 종합적인 서비스를 제공하여 다문화가족의 한국사회 조기적응 및 안정적인 가족 생활영위, 사회·경제적 자립지원을 도모하기 위한 전달체계로서의 역할을 담당하고 있다.
- 2021년 다문화가족지원사업은 가족, 성평등·인권, 사회통합, 상담, 홍보 및 자원 연계 영역으로 구분되어 각 영역별 특성에 맞는 공통필수 프로그램, 선택 프로그램이 진행되었다.

## 2) 사업현황

- 사업별 총 이용 연인원은 1,213,347명이었다.
  - 가족 영역은 가족 간의 소통을 통한 믿음과 사랑 증진 및 올바른 부모역할에 대한 이해증진을 목적으로 가족의사소통 프로그램, 가족관계향상 프로그램, 아버지 교육, 부모역할지도 등의 프로그램이 진행되었으며, 프로그램 이용 연인원 총 586,163명, 실인원 총 77,846명으로 나타났다.
  - 성평등 영역은 가족·부부간의 성평등 인식 고취를 목적으로 배우자·부부교육, 이주여성과 한국인 배우자 대상 프로그램 등의 프로그램이 진행되었으며, 프로그램 이용 연인원 총 48,524명, 실인원 총 18,875명으로 나타났다.
  - 인권 영역은 다문화가족의 인권 감수성 향상을 목적으로 다문화이해교육, 인권 감수성 향상교육, 다문화가족 관련법과 제도 교육 등의 프로그램이 진행되었으며,

프로그램 이용 연인원 총 149,842명, 실인원 총 34,490명으로 나타났다.

- 사회통합 영역은 사회구성원으로서의 권리와 의무, 책임에 대한 지식과 소양 함양을 목적으로 한국사회적응교육, 소비자·경제교육, 학업지원반(검정고시반 등) 운영 및 연계, 다문화가족 자조모임, 다문화인식개선, 결혼이민자 멘토링 프로그램, 결혼이민자 정착단계별 지원패키지 프로그램, 재난안전교육, 다문화가족 교류·소통 공간 운영이 실시되었다. 프로그램 이용 연인원 총 374,904명, 실인원 총 56,835명으로 나타났다.
- 상담 영역은 다문화가족 상담을 통한 가족관계 향상 및 다문화가족 긴급지원을 통한 다문화가족 갈등 해소를 목적으로 가족상담, 개인상담 등의 프로그램이 진행되었으며, 연인원 총 53,914명, 그 중 가족상담 연인원 총 29,322명, 기타 상담 연인원 총 24,592명으로 나타났다.
- 홍보 및 자원연계 영역은 지역사회 내 다문화가족지원센터 사업 홍보를 통한 사업 활성화 및 다문화 인식개선 도모를 목적으로 지역사회 홍보, 지역사회 네트워크, 홈페이지 운영 등의 사업이 진행되었으며, 2020년부터 다이음사업이 진행되었다. 총 38,589건이 진행되었다.

# IV

Chapter

## 부 록

1. 전국 다문화가족지원센터 현황
2. 다문화가족지원센터 거점 운영 현황
3. 다문화가족지원센터별 운영 성과



CHAPTER

## IV

# 부록1.

## 전국 다문화가족지원센터 현황

### (2021년)

(2021. 12. 기준)

연번	지역	센터명	전화	
1	서울 (25)	종로구	종로구 가족센터	02-764-3524
2		중구	중구 가족센터	02-2279-3891
3		용산구	용산구 가족센터	02-797-9184
4		성동구	성동구 가족센터	02-3395-9445
5		광진구	광진구 가족센터	02-458-0666
6		동대문구	동대문구 가족센터	02-957-1073
7		중랑구	중랑구 가족센터	02-435-4149
8		성북구	성북구 가족센터	02-3290-1660
9		강북구	강북구 가족센터	02-987-2567
10		도봉구	도봉구 가족센터	02-995-6800
11		노원구	노원구 가족센터	02-979-3502
12		은평구	은평구 가족센터	02-376-3731
13		서대문구	서대문구 가족센터	02-375-7530
14		마포구	마포구 가족센터	02-3142-5482
15		양천구	양천구 가족센터	02-2699-6900
16		강서구	강서구 가족센터	02-2606-2037
17		구로구	구로구 가족센터	02-869-0317
18		금천구	금천구 가족센터	02-803-7747
19		영등포구	영등포구 가족센터	02-2678-2193
20		동작구	동작구 가족센터	02-599-3301
21		관악구	관악구 가족센터	02-883-9383
22		강남구	강남구 가족센터	02-3412-2222
23		송파구	송파구 가족센터	02-403-3844
24		강동구	강동구 가족센터	02-471-0812
25		서초구	서초구 가족센터	02-576-2851-2



연번	지역	센터명	전화	
26	부산 (14)	동구	동구 다문화가족지원센터	051-465-7171
27		진구	진구 다문화가족지원센터	051-817-4313
28		동래구	동래구 가족센터	051-506-5766
29		남구	남구 다문화가족지원센터	051-610-2027
30		북구	북구 다문화가족지원센터	051-365-3408
31		해운대구	해운대구 다문화가족지원센터	051-702-8002
32		사하구	사하구 다문화가족지원센터	051-205-8345
33		사상구	사상구 가족센터	051-328-0042
34		기장군	기장군 가족센터	051-792-4750
35		금정구	금정구 가족센터	051-513-2131
36		수영구	수영구 가족센터	051-758-3073
37		연제구	연제구 가족센터	051-851-5002
38		영도구	영도구 가족센터	051-414-9605
39		서구	서구 가족센터	051-241-6200
40	대구 (8)	동구	동구 가족센터	053-961-2203
41		서구	서구 가족센터	053-341-8312
42		남구	남구 가족센터	053-475-2324
43		북구	북구 가족센터	053-327-2994
44		수성구	수성구 가족센터	053-764-4317
45		달서구	달서구 가족센터	053-580-6819
46		달성군	달성군 가족센터	053-637-4374
47		중구	중구 가족센터	053-431-1230
48	인천 (9)	중구	중구 가족센터	032-763-9337
49		동구	동구 가족센터	032-773-0297
50		미추홀구	미추홀구 가족센터	032-875-1577
51		연수구	연수구 가족센터	032-851-2740
52		남동구	남동구 가족센터	032-467-3904
53		부평구	부평구 다문화가족지원센터	032-511-1800-19
54		계양구	계양구 가족센터	032-541-2800-1
55		서구	서구 가족센터	032-569-1560
56		강화군	강화군 가족센터	032-933-0980
57	광주 (5)	서구	서구 가족센터	062-369-0072
58		남구	남구 가족센터	062-351-9337
59		북구	북구 가족센터	062-363-2963
60		광산구	광산구 가족센터	062-954-8004
61		동구	동구 가족센터	062-234-5790
62	대전	동구	동구 다문화가족지원센터	042-630-9945

연번	지역	센터명	전화	
63	(5)	중구	중구 다문화가족지원센터	042-335-4566
64		서구	서구 가족센터	042-520-5928
65		유성구	유성구 가족센터	042-932-9995
66		대덕구	대덕구 다문화가족지원센터	042-639-2664
67	울산 (5)	중구	중구 가족센터	052-248-1103
68		남구	남구 가족센터	052-274-3185
69		동구	동구 가족센터	052-232-3357
70		북구	북구 가족센터	052-286-0025
71		울주군	울주군 가족센터	052-229-9600
72	세종특별자치시(1)		세종시 가족센터	044-862-9338
73	경기 (31)	수원시	수원시 다문화가족지원센터	031-257-8504
74		성남시	성남시 다문화가족지원센터	031-740-1175
75		고양시	고양시 다문화가족지원센터	031-938-9801
76		부천시	부천시 다문화가족지원센터	032-327-1370
77		안양시	안양시 가족센터	031-8045-5572
78		안산시	안산시 다문화가족지원센터	031-500-1700-16
79		용인시	용인시 가족센터	031-323-7133
80		의정부시	의정부시 가족센터	031-878-7117
81		남양주시	남양주시 가족센터	031-590-8215
82		평택시	평택시 가족센터	031-615-3050-65
83		광명시	광명시 가족센터	02-2060-0453
84		시흥시	시흥시 가족센터	031-319-7997
85		군포시	군포시 가족센터	031-392-1811
86		과천시	과천시 가족센터	02-503-0070
87		화성시	화성시 가족센터	031-267-8786
88		파주시	파주시 가족센터	031-949-9164
89		이천시	이천시 가족센터	031-631-2260
90		구리시	구리시 가족센터	031-556-3873
91		김포시	김포시 가족센터	031-996-5920
92		포천시	포천시 가족센터	031-532-2065-6
93		광주시	광주시 가족센터	031-798-7141
94		안성시	안성시 가족센터	031-677-7191
95		하남시	하남시 가족센터	031-794-5158
96		의왕시	의왕시 가족센터	031-429-4782
97		양주시	양주시 가족센터	031-848-5622
98		오산시	오산시 가족센터	031-372-1335
99		여주시	여주시 가족센터	031-886-0327

연번	지역	센터명	전화
100	양평군	양평군 가족센터	031-775-5951
101	동두천시	동두천시 가족센터	031-863-3801
102	가평군	가평군 가족센터	070-7510-5876
103	연천군	연천군 가족센터	031-835-1107
104	춘천시	춘천시 가족센터	033-251-8014
105	원주시	원주시 가족센터	033-765-8134-5
106	강릉시	강릉시 가족센터	033-648-3019
107	동해시	동해시 가족센터	033-535-8378
108	태백시	태백시 가족센터	033-554-4003
109	속초시	속초시 가족센터	033-638-3523
110	삼척시	삼척시 가족센터	033-573-5434
111	홍천군	홍천군 가족센터	033-433-1915
112	강원 (18) 횡성군	횡성군 가족센터	033-344-3458-9
113	영월군	영월군 가족센터	033-372-4769
114	평창군	평창군가족센터	033-332-2063-4
115	정선군	정선군 가족센터	033-562-3458
116	철원군	철원군 가족센터	033-452-7800
117	화천군	화천군 가족센터	033-442-2344
118	양구군	양구군 가족센터	033-481-8663
119	인제군	인제군 가족센터	033-462-3651
120	고성군	고성군 가족센터	033-681-9390
121	양양군	양양군 가족센터	033-670-2943-5
122	충북 (12) 청주시	청주시 가족센터	043-298-8800,8831
123	충주시	충주시 가족센터	043-856-2253
124	제천시	제천시 가족센터	043-643-0050
125	청원	청원 다문화가족지원센터	043-293-8887
126	보은군	보은군 다문화가족지원센터	043-544-5422
127	옥천군	옥천군 가족센터	043-733-1915
128	영동군	영동군 가족센터	043-745-8489
129	증평군	증평군 가족센터	043-835-3572
130	진천군	진천군 가족센터	043-537-5431-2
131	괴산군	괴산군 가족센터	043-832-1078
132	음성군	음성군 가족센터	043-873-8731
133	단양군	단양군 가족센터	043-421-6200
134	충남 (15) 천안시	천안시 다문화가족지원센터	041-558-8653
135	공주시	공주시 가족센터	041-856-0883
136	보령시	보령시 가족센터	041-936-8506
137	아산시	아산시 가족센터	041-548-9779

연번	지역	센터명	전화
138	서산시	서산시 가족센터	041-664-2710
139	논산시	논산시 가족센터	041-733-7860-2
140	금산군	금산군 가족센터	041-750-3990
141	부여군	부여군 가족센터	041-830-2900
142	서천군	서천군 가족센터	041-953-1911
143	청양군	청양군 가족센터	041-944-2333
144	홍성군	홍성군 가족센터	041-634-7432
145	예산군	예산군 가족센터	041-334-1368
146	태안군	태안군 가족센터	041-670-2396
147	당진시	당진시 다문화가족지원센터	041-360-3160
148	계룡시	계룡시 가족센터	042-551-1133
149	전주시	전주시 다문화가족지원센터	063-243-0333
150	군산시	군산시 가족센터	063-443-0053
151	익산시	익산시 가족센터	063-838-6046
152	정읍시	정읍시 가족센터	063-531-0309
153	남원시	남원시 가족센터	063-635-5474
154	김제시	김제시 가족센터	063-545-8506
155	완주군	완주군 가족센터	063-231-1037
156	진안군	진안군 가족센터	063-433-4888
157	무주군	무주군 가족센터	063-322-1130
158	장수군	장수군 가족센터	063-352-3362
159	임실군	임실군 가족센터	063-642-1837
160	순창군	순창군 가족센터	063-652-3844
161	고창군	고창군 가족센터	063-561-1366
162	부안군	부안군 가족센터	063-580-3941
163	목포시	목포시 다문화가족지원센터	061-278-4222
164	여수시	여수시 가족센터	061-659-5428
165	순천시	순천시 가족센터	061-750-5352-7
166	나주시	나주시 가족센터	061-331-0709
167	광양시	광양시 가족센터	061-797-6832
168	담양군	담양군 가족센터	061-383-3655
169	곡성군	곡성군 가족센터	061-362-5411
170	고흥군	고흥군 가족센터	061-832-5399
171	보성군	보성군 가족센터	061-852-2664
172	화순군	화순군 가족센터	061-375-1057
173	장흥군	장흥군 가족센터	061-864-4813
174	강진군	강진군 가족센터	061-433-9004
175	해남군	해남군 가족센터	061-534-0017-8

연번	지역	센터명	전화
176	영암군	영암군 가족센터	061-463-2929
177	무안군	무안군 가족센터	061-452-1813
178	함평군	함평군 가족센터	061-324-5431
179	영광군	영광군 가족센터	061-353-7997
180	장성군	장성군 가족센터	061-393-5420
181	완도군	완도군 가족센터	061-554-3400
182	진도군	진도군 가족센터	061-544-9993
183	신안군	신안군 가족센터	061-240-8706
184	구례군	구례군 가족센터	061-781-8003
185	포항시	포항시 가족센터	054-244-9702
186	경주시	경주시 가족센터	054-779-8709
187	김천시	김천시 가족센터	054-439-8280
188	안동시	안동시 가족센터	054-853-3111
189	구미시	구미시 가족센터	054-443-0541
190	영주시	영주시 가족센터	054-634-5431
191	영천시	영천시 가족센터	054-334-2882
192	상주시	상주시 가족센터	054-531-1342-4
193	문경시	문경시 가족센터	054-554-5591
194	경산시	경산시 가족센터	053-816-4071
195	군위군	군위군 가족센터	054-383-2511
196	의성군	의성군 가족센터	054-832-5440
197	청송군	청송군 다문화가족지원센터	054-872-4320
198	영양군	영양군 다문화가족지원센터	054-683-5432
199	영덕군	영덕군 가족센터	054-730-7383
200	청도군	청도군 가족센터	054-373-8131-4
201	고령군	고령군 다문화가족지원센터	054-956-6336
202	성주군	성주군 가족센터	054-930-8245
203	칠곡군	칠곡군 가족센터	054-975-0834
204	예천군	예천군 가족센터	054-654-4321
205	봉화군	봉화군 가족센터	054-673-9023
206	울진군	울진군 가족센터	054-789-5414
207	울릉군	울릉군 가족센터	054-791-0205
208	창원시	창원시 가족센터	055-225-3951
209	창원시마산	창원시마산 가족센터	055-245-8744
210	진주시	진주시 다문화가족지원센터	055-749-5443
211	통영시	통영시 가족센터	055-640-7741
212	사천시	사천시 가족센터	055-832-0345
213	김해시	김해시 가족센터	055-329-6349

연번	지역		센터명	전화
214		밀양시	밀양시 가족센터	055-351-4404
215		거제시	거제시 가족센터	055-682-4958
216		양산시	양산시 가족센터	055-382-0988
217		의령군	의령군 가족센터	055-573-8400
218		함안군	함안군 가족센터	055-583-5430
219		창녕군	창녕군 가족센터	055-532-1606-7
220		고성군	고성군 가족센터	055-673-1466
221		남해군	남해군 가족센터	055-864-6965
222		하동군	하동군 가족센터	055-880-6530
223		산청군	산청군 가족센터	055-972-1078
224		함양군	함양군 가족센터	055-963-2013
225		거창군	거창군 가족센터	055-945-1365
226		합천군	합천군 가족센터	055-930-4735
227	제주	제주시	제주시 가족센터	064-712-1140
228	(2)	서귀포시	서귀포시 가족센터	064-762-1141

## CHAPTER

## IV

## 부록2.

## 다문화가족지원센터 거점 운영 현황

총 17개소 거점센터가 운영되고 있음 (2021. 12. 기준)

권역	관리지역	거점센터	센터수
1	서울	영등포구 가족센터	25개소
2	부산	남구 다문화가족지원센터	14개소
3	대구	대구 동구 가족센터	8개소
4	인천	계양구 가족센터	9개소
5	광주	광주 북구 가족센터	5개소
6	대전	대전광역시 가족센터	5개소
7	울산	울산 남구 가족센터	5개소
8	경기(남)	안산시 다문화가족지원센터	21개소
9	경기(북)	구리시 가족센터	10개소
10	강원	속초시 가족센터	18개소
11	충북	괴산군 가족센터	12개소
12	충남 <sup>25)</sup>	충청남도 다문화가족지원센터	16개소
13	전북	전주시 다문화가족지원센터	14개소
14	전남	해남군 가족센터	22개소
15	경북	경상북도 다문화가족지원센터	23개소
16	경남	경상남도 다문화가족지원센터	19개소
17	제주	서귀포시 가족센터	2개소

25) 세종시가족센터는 충남거점센터에서 사업지원 및 관리함

## 부록3. 다문화가족지원센터별 운영 성과

[표 II-20] 센터별 사업 이용 현황

(단위 : 연인원, 명)

센터명	기본사업						
	총계	가족	성평등	인권	사회통합	상담	
228개소	1,213,347	586,163	48,524	149,842	374,904	53,914	
서울	강남구	3,947	1,478	158	290	1,942	79
	강동구	6,411	4,063	500	624	812	412
	강북구	3,403	2,210	0	36	898	259
	강서구	8,111	4,282	189	816	2,374	450
	관악구	1,619	336	8	127	1,054	94
	광진구	2,573	1,600	100	42	790	41
	구로구	11,472	3,460	278	1,560	5,776	398
	금천구	3,018	1,353	205	1,083	233	144
	노원구	2,445	551	110	297	1,426	61
	도봉구	6,839	4,211	281	412	1,787	148
	동대문구	6,156	1,175	164	171	4,375	271
	동작구	2,008	845	93	29	918	123
	마포구	3,117	1,931	37	138	954	57
	서대문구	7,110	2,096	1,603	149	3,152	110
	서울중구	3,837	1,869	281	615	822	250
	서초구	1,571	894	0	39	618	20
	성동구	2,944	573	16	1,373	831	151
	성북구	3,499	2,646	109	42	424	278
	송파구	5,159	2,184	395	482	2,057	41
	양천구	3,442	2,531	246	175	401	89
	영등포구	5,943	5,035	28	279	543	58
	용산구	3,852	2,524	0	377	860	91
	은평구	4,155	1,828	218	184	1,820	105
종로구	2,751	1,522	21	44	1,071	93	
중랑구	3,994	1,992	132	77	1,655	138	
부산	금정구	2,774	1,117	612	505	497	43
	기장군	2,362	482	0	675	1,049	156
	부산동래구	2,120	422	8	261	1,367	62
	부산서구	2,801	1,766	6	65	938	26
	사상구	1,730	1,081	69	201	323	56



센터명		기본사업					
		총계	가족	성평등	인권	사회통합	상담
	수영구	1,538	459	316	111	639	13
	연제구	3,456	1,909	4	97	1,394	52
	영도구	1,372	1,099	53	116	81	23
	북구	4,917	1,168	18	153	3,474	104
	부산남구	3,444	1,927	148	116	903	350
	부산사하구	10,142	1,540	42	137	8,341	82
	부산북구	3,459	858	38	171	2,214	178
	부산진구	4,408	2,372	154	341	1,277	264
	부산동구	4,791	2,026	25	149	2,471	120
인천	강화군	3,981	2,180	38	530	1,168	65
	계양구	6,300	2,322	17	223	3,583	155
	남동구	6,459	1,595	493	2,590	1,601	180
	미추홀구	5,915	3,376	34	1,714	404	387
	연수구	7,699	3,284	164	3,192	987	72
	인천동구	2,538	800	60	1,054	362	262
	인천서구	8,133	4,474	528	1,235	100	1,796
	인천중구	6,124	908	166	1,985	2,657	408
광주	인천부평구	11,265	6,132	32	252	4,436	413
	광산구	6,462	3,781	102	13	2,445	121
	광주남구	4,120	1,851	83	761	1,341	84
	광주동구	1,788	829	0	466	467	26
	광주북구	9,833	5,128	149	427	3,854	275
대구	광주서구	4,313	2,804	456	629	258	166
	달서구	15,628	2,851	1,152	747	10,653	225
	달성군	5,429	1,994	139	323	2,868	105
	대구남구	10,199	2,207	272	2,048	5,480	192
	대구동구	3,748	1,546	17	434	1,723	28
	대구북구	3,514	1,953	20	160	1,338	43
	대구서구	7,284	3,262	482	0	3,043	497
대전	대구중구	5,297	1,965	101	31	3,085	115
	수성구	7,028	2,280	8	438	3,674	628
	대전광역시	3,278	1,438	178	459	1,001	202
	대전서구	3,751	988	70	13	2,520	160
	대전동구	2,305	1,217	18	411	598	61
울산	대전중구	1,926	1,304	58	96	312	156
	대덕구	2,954	1,413	56	92	1,323	70
	울산남구	8,454	3,787	296	2,004	2,233	134
	울산동구	7,068	5,304	108	474	1,026	156
	울산북구	5,146	2,298	585	395	1,807	61
세종특별 자치시	울산중구	2,730	768	0	24	1,880	58
	울주군	4,302	2,374	289	183	1,180	276
경기	세종특별 자치시	5,914	2,064	999	0	2,135	716
	가평군	6,562	5,307	261	444	192	358
	과천시	2,234	1,781	27	247	148	31

센터명	기본사업					
	총계	가족	성평등	인권	사회통합	상담
광명시	9,709	7,510	285	860	1,024	30
광주시	5,700	3,254	688	1,241	450	67
구리시	2,913	954	99	466	1,253	141
군포시	3,458	1,906	201	596	494	261
김포시	5,594	2,470	183	252	2,403	286
남양주시	4,198	1,768	220	904	1,225	81
동두천시	4,227	1,834	184	1,141	963	105
시흥시	15,223	5,102	0	7,189	2,833	99
안성시	23,471	14,437	348	2,706	2,392	3,588
안양시	6,390	3,218	387	1,072	1,458	255
양주시	6,882	4,522	166	447	1,359	388
양평군	1,322	295	285	343	283	116
여주시	3,284	1,301	22	402	1,054	505
연천군	3,163	1,287	24	538	635	679
오산시	6,810	3,510	245	1,426	1,389	240
용인시	10,393	4,964	287	1,293	3,823	26
의왕시	11,824	1,844	808	550	8,558	64
의정부시	4,367	433	0	1,727	2,037	170
이천시	7,360	3,672	0	1,510	1,699	479
파주시	3,687	1,283	275	368	744	1,017
평택시	10,544	5,968	186	536	3,388	466
포천시	2,257	1,355	55	69	687	91
하남시	2,259	893	447	265	596	58
화성시	7,317	4,293	240	1,431	804	549
수원시	6,496	5,030	20	237	1,060	149
고양시	10,534	6,195	21	646	2,964	708
안산시	13,705	5,787	54	862	6,463	539
부천시	6,919	3,122	14	78	3,477	228
성남시	5,370	3,147	21	133	1,491	578
강릉시	10,373	8,508	265	379	1,218	3
고성군	2,908	2,276	88	196	180	168
동해시	2,180	1,361	46	66	603	104
삼척시	3,680	2,110	26	527	804	213
속초시	2,847	1,534	138	13	1,049	113
양구군	3,379	387	99	2,554	279	60
양양군	1,665	1,226	66	0	267	106
영월군	8,170	5,492	0	354	1,859	465
원주시	11,713	10,542	69	460	576	66
인제군	1,912	1,000	220	64	499	129
정선군	4,134	1,192	55	175	2,429	283
철원군	1,856	1,236	98	111	314	97
춘천시	2,915	1,052	62	109	1,619	73
태백시	2,090	1,283	190	93	455	69
평창군	3,978	723	20	470	2,656	109
홍천군	12,183	8,296	186	1,372	1,782	547

센터명		기본사업					
		총계	가족	성평등	인권	사회통합	상담
	화천군	987	693	47	117	35	95
	횡성군	3,377	2,564	25	348	399	41
충북	괴산군	1,995	882	193	110	582	228
	단양군	1,708	516	192	317	346	337
	영동군	4,584	2,559	225	831	325	644
	옥천군	2,751	2,202	92	202	110	145
	음성군	8,110	5,001	164	816	1,649	480
	제천시	7,440	2,204	40	716	4,396	84
	증평군	4,336	2,013	130	159	1,804	230
	진천군	4,107	1,438	101	671	1,771	126
	청주시	8,663	5,059	74	2,526	997	7
	충주시	19,615	14,738	0	265	3,653	959
	보은군	2,996	1,228	37	149	1,255	327
	청원	3,019	813	88	750	822	546
충남	계룡시	1,956	946	14	556	412	28
	공주시	5,547	1,793	49	1,731	1,801	173
	금산군	1,648	528	0	0	892	228
	논산시	3,902	1,895	159	400	1,217	231
	보령시	2,090	1,320	70	322	358	20
	부여군	1,540	616	16	213	621	74
	서산시	8,036	2,651	94	3,118	1,910	263
	서천군	6,296	3,476	258	1,276	1,090	196
	아산시	30,114	22,033	230	3,257	4,441	153
	예산군	1,384	505	0	0	863	16
	청양군	3,391	1,314	207	1,302	385	183
	태안군	1,824	576	314	374	367	193
	홍성군	2,300	829	2	556	677	236
	당진시	9,806	4,995	60	362	3,827	562
	천안시	16,309	8,174	34	464	7,207	430
전북	고창군	9,132	3,643	522	2,245	2,645	77
	군산시	5,455	3,236	232	1,134	739	114
	김제시	7,336	3,066	538	1,504	1,991	237
	남원시	10,714	4,071	227	1,980	4,231	205
	무주군	3,658	1,705	150	67	1,544	192
	부안군	8,363	3,252	638	793	3,411	269
	순창군	10,226	5,678	146	697	3,535	170
	완주군	8,524	5,269	477	330	1,998	450
	익산시	12,247	5,304	47	2,587	4,170	139
	임실군	4,437	2,417	410	210	1,091	309
	장수군	5,551	2,101	655	888	1,818	89
	정읍시	9,546	4,298	308	3,550	1,168	222
	진안군	5,390	4,573	350	238	165	64
	전주시	18,706	3,778	94	347	14,397	90
전남	강진군	4,876	1,355	1,310	65	1,948	198
	고흥군	3,765	1,778	408	219	835	525

센터명	기본사업						
	총계	가족	성평등	인권	사회통합	상담	
경북	곡성군	3,749	1,658	123	310	1,321	337
	광양시	4,348	1,842	152	155	2,080	119
	구례군	1,896	1,161	0	314	312	109
	나주시	6,120	2,730	14	1,512	972	892
	담양군	3,649	1,432	172	356	1,481	208
	무안군	3,020	2,327	69	50	433	141
	보성군	2,419	1,310	0	460	258	391
	순천시	6,662	5,269	141	602	517	133
	신안군	1,576	682	97	0	653	144
	여주시	6,581	2,382	303	2,416	1,318	162
	영광군	3,664	1,826	291	263	1,168	116
	영암군	2,751	1,388	326	629	238	170
	완도군	5,158	2,005	2,412	223	265	253
	장성군	5,973	4,188	106	227	1,104	348
	장흥군	5,130	1,021	448	1,563	1,581	517
	진도군	2,231	1,044	474	0	518	195
	함평군	5,269	1,653	855	298	1,717	746
	해남군	2,916	861	299	222	1,342	192
	화순군	11,830	2,889	1,159	1,664	5,403	715
	목포시	4,102	1,810	174	169	1,854	95
경남	경산시	11,859	6,341	482	2,232	2,572	232
	경주시	4,801	1,245	0	502	3,004	50
	구미시	9,023	3,830	364	420	4,072	337
	군위군	2,218	1,005	0	515	617	81
	김천시	7,428	3,006	875	302	3,010	235
	문경시	7,118	1,229	61	4,033	1,579	216
	봉화군	1,430	240	54	257	596	283
	상주시	3,559	1,391	32	448	1,391	297
	성주군	2,055	1,143	168	281	329	134
	안동시	3,906	2,808	20	717	10	351
	영덕군	2,261	1,071	0	777	296	117
	영주시	2,209	1,233	26	101	654	195
	영천시	1,598	488	40	84	720	266
	예천군	2,132	1,623	129	148	215	17
	울릉군	234	95	18	42	42	37
	울진군	5,585	4,143	68	0	1,277	97
	의성군	4,272	3,496	134	163	359	120
	청도군	4,141	998	24	1,839	1,049	231
	칠곡군	5,153	1,468	401	1,196	1,952	136
	포항시	10,481	5,945	144	249	4,045	98
영양군	2,084	1,101	40	88	729	126	
고령군	950	339	16	26	545	24	
청송군	1,460	557	0	404	429	70	
경남	거제시	11,329	4,363	28	3,858	3,010	70
	거창군	1,485	591	134	337	270	153

센터명		기본사업					
		총계	가족	성평등	인권	사회통합	상담
	고성군	1,708	652	30	163	588	275
	김해시	5,011	2,487	131	574	1,778	41
	남해군	1,875	714	206	539	209	207
	밀양시	3,816	1,597	164	431	1,552	72
	사천시	6,710	3,898	0	1,097	1,181	534
	산청군	2,337	1,084	24	190	702	337
	양산시	5,502	3,275	36	631	1,142	418
	의령군	1,580	840	63	109	510	58
	창녕군	3,420	1,765	205	748	293	409
	창원시	5,982	3,335	399	169	1,893	186
	창원시마산	6,148	4,335	44	470	862	437
	통영시	3,146	1,464	368	14	1,048	252
	하동군	2,334	1,073	199	617	316	129
	함안군	6,090	2,894	42	285	2,682	187
	함양군	2,485	528	1,069	383	223	282
	합천군	1,333	593	306	0	275	159
	진주시	4,916	2,714	208	48	1,681	265
제주	서귀포시	6,604	2,040	3,090	183	1,145	146
	제주시	7,048	4,011	124	1,093	1,581	239

[표 II-21] 센터별 사업 이용 현황

(단위 : 실인원, 명)

센터명		기본사업				
		총계	가족	성평등	인권	사회통합
228개소		188,046	77,846	18,875	34,490	56,835
부산	부산해운대구	732	523	18	64	362
	부산남구	524	343	69	65	269
	부산시하구	848	464	42	76	656
	부산북구	354	155	19	119	204
	부산진구	475	365	52	124	173
	부산동구	412	299	24	85	191
인천	인천부평구	886	460	24	92	529
대전	대전동구	497	281	18	146	280
	대전중구	353	281	31	68	146
	대덕구	446	332	16	52	184
경기	수원시	871	720	20	155	127
	고양시	843	348	21	509	213
	안산시	994	589	49	186	467
	부천시	777	528	14	50	381
	성남시	1,119	952	21	100	238
충북	보은군	428	303	37	105	212
	청원	496	157	59	386	130
충남	당진시	990	265	14	289	861
	천안시	1,189	851	26	312	457
전북	전주시	1,548	1,002	42	175	760
전남	목포시	534	442	63	64	267
경북	영양군	255	181	10	52	108
	고령군	356	184	16	24	214
	청송군	168	108	0	66	93
	진주시	582	335	86	48	270
서울	강남구	1822	643	113	158	908
	강동구	1775	1127	182	203	263
	강북구	1077	676	0	18	383
	강서구	2577	1071	122	621	763
	관악구	477	117	2	68	290
	광진구	1031	604	34	40	353

센터명	기본사업					
	총계	가족	성평등	인권	사회통합	
구로구	1459	363	75	611	410	
금천구	457	263	46	101	47	
노원구	778	188	52	154	384	
도봉구	2868	1536	163	246	923	
동대문구	1829	460	122	110	1137	
동작구	965	503	76	23	363	
마포구	1317	641	14	105	557	
서대문구	2275	615	425	62	1173	
서울중구	1240	459	72	377	332	
서초구	267	143	0	8	116	
성동구	1191	204	6	554	427	
성북구	1275	1004	69	26	176	
송파구	1496	279	168	97	952	
양천구	1060	711	29	151	169	
영등포구	734	476	1	84	173	
용산구	1510	896	0	215	399	
은평구	1448	555	107	95	691	
종로구	1196	680	20	44	452	
중랑구	1961	1062	91	57	751	
부산	금정구	889	225	261	264	139
기장군	1414	335	0	409	670	
부산동래구	730	114	3	76	537	
부산서구	513	272	2	39	200	
사상구	643	455	39	45	104	
수영구	964	212	294	109	349	
연제구	211	167	0	19	25	
영도구	326	289	7	23	7	
대구	달서구	4200	1034	693	531	1942
달성군	1227	486	69	121	551	
대구남구	2585	747	145	563	1130	
대구동구	1166	362	4	291	509	
대구북구	1701	944	13	130	614	
대구서구	2021	969	180	0	872	

센터명		기본사업				
		총계	가족	성평등	인권	사회통합
	대구중구	923	430	17	16	460
	수성구	1609	874	6	194	535
인천	강화군	1136	477	11	211	437
	계양구	1898	423	17	176	1282
	남동구	1741	344	253	600	544
	미추홀구	1787	878	17	677	215
	연수구	1839	956	81	619	183
	인천동구	769	281	32	384	72
	인천서구	2235	1478	203	482	72
	인천중구	2036	434	96	584	922
광주	광산구	1664	1037	33	13	581
	광주남구	1412	573	28	271	540
	광주동구	532	210	0	153	169
	광주북구	2327	1199	113	300	715
	광주서구	1393	887	151	180	175
대전	대전광역시	1658	578	70	381	629
	대전서구	1073	398	48	10	617
울산	울산남구	1895	902	196	388	409
	울산동구	2275	1667	73	178	357
	울산북구	2537	1389	338	69	741
	울산중구	1268	347	0	24	897
	울주군	815	515	142	38	120
세종	세종특별자치시	1926	698	452	0	776
경기도	가평군	1765	1454	138	101	72
	과천시	910	716	13	124	57
	광명시	4298	3267	155	531	345
	광주시	2132	999	284	625	224
	구리시	1281	506	89	271	415
	군포시	725	373	71	74	207
	김포시	1372	572	135	47	618
	남양주시	1761	518	174	439	630
	동두천시	1266	615	30	412	209
	시흥시	4234	1152	0	2119	963



센터명	기본사업				
	총계	가족	성평등	인권	사회통합
안성시	4191	1461	308	1848	574
안양시	1963	696	131	383	753
양주시	2231	1004	120	321	786
양평군	557	129	176	168	84
여주시	981	378	6	150	447
연천군	1040	607	6	234	193
오산시	2330	644	214	698	774
용인시	4084	1676	106	367	1935
의왕시	2811	615	92	421	1683
의정부시	1089	136	0	244	709
이천시	1917	998	0	616	303
파주시	689	199	157	50	283
평택시	2600	1048	118	166	1268
포천시	796	386	52	51	307
하남시	890	167	344	56	323
화성시	2627	1461	122	665	379
강릉시	2322	1667	136	113	406
고성군	957	681	46	140	90
동해시	818	483	20	41	274
삼척시	1003	411	14	233	345
속초시	907	396	79	5	427
양구군	886	221	68	534	63
양양군	751	558	32	0	161
영월군	1805	1035	0	222	548
원주시	2018	1528	59	105	326
인제군	836	400	180	52	204
정선군	1718	652	35	123	908
철원군	931	522	92	57	260
춘천시	956	307	20	75	554
태백시	805	462	160	71	112
평창군	1069	332	20	174	543
홍천군	2089	1203	60	320	506
화천군	376	190	46	115	25

센터명		기본사업				
		총계	가족	성평등	인권	사회통합
	횡성군	726	476	23	89	138
충북	괴산군	984	503	131	33	317
	단양군	928	304	171	232	221
	영동군	1209	656	83	229	241
	옥천군	666	448	45	95	78
	음성군	2972	1933	84	335	620
	제천시	2520	532	36	582	1370
	증평군	2276	1016	89	130	1041
	진천군	1240	589	32	149	470
	청주시	4310	1294	61	2252	703
	충주시	1782	998	0	66	718
충남	계룡시	1188	547	12	448	181
	공주시	1458	469	34	503	452
	금산군	454	189	0	0	265
	논산시	1639	638	103	196	702
	보령시	705	354	15	172	164
	부여군	718	224	4	143	347
	서산시	3461	749	31	1585	1096
	서천군	2832	1212	125	1108	387
	아산시	5870	2974	169	1474	1253
	예산군	909	272	0	0	637
	청양군	1675	456	114	860	245
	태안군	793	204	113	263	213
	홍성군	912	272	2	370	268
	전북	고창군	2107	1010	219	281
군산시		2160	1264	113	524	259
김제시		2941	1596	452	527	366
남원시		4850	1628	210	905	2107
무주군		1793	1075	125	37	556
부안군		1929	724	161	325	719
순창군		2587	1502	78	290	717
완주군		2067	1124	317	234	392
익산시		4958	1918	45	1345	1650

센터명		기본사업				
		총계	가족	성평등	인권	사회통합
	임실군	1720	651	342	154	573
	장수군	2112	836	434	403	439
	정읍시	2700	1052	142	955	551
	진안군	2528	2027	166	230	105
전남	강진군	2646	1012	596	63	975
	고흥군	1133	430	284	78	341
	곡성군	1125	528	45	52	500
	광양시	1065	476	82	112	395
	구례군	216	88	0	93	35
	나주시	2325	1006	12	708	599
	담양군	1696	701	106	314	575
	무안군	1242	896	64	36	246
	보성군	911	487	0	265	159
	순천시	1762	1161	85	231	285
	신안군	971	461	94	0	416
	여수시	2664	512	253	1138	761
	영광군	1321	512	199	158	452
	영암군	1434	566	233	446	189
	완도군	3245	728	2149	173	195
	장성군	3735	2721	103	162	749
	장흥군	1587	598	298	230	461
	진도군	1294	528	367	0	399
	함평군	2430	799	397	70	1164
	해남군	1626	256	256	199	915
화순군	4054	854	792	997	1411	
경북	경산시	5649	3136	436	431	1646
	경주시	1719	568	0	269	882
	구미시	2554	1107	300	286	861
	군위군	635	229	0	117	289
	김천시	2255	746	80	115	1314
	문경시	1624	405	35	700	484
	봉화군	815	215	39	231	330
	상주시	1165	468	25	311	361

센터명	기본사업						
	총계	가족	성평등	인권	사회통합		
경상북도	성주군	1120	538	132	197	253	
	안동시	1098	878	6	210	4	
	영덕군	891	339	0	355	197	
	영주시	523	206	12	37	268	
	영천시	786	227	36	77	446	
	예천군	787	473	98	148	68	
	울릉군	111	28	12	42	29	
	울진군	1435	985	31	0	419	
	의성군	1672	1185	122	129	236	
	청도군	968	402	20	172	374	
	칠곡군	1995	560	157	345	933	
	포항시	2743	1269	83	103	1288	
경남	거제시	3346	1433	4	1002	907	
	거창군	875	213	118	337	207	
	고성군	619	174	20	94	331	
	김해시	2142	994	118	526	504	
	남해군	1103	568	184	170	181	
	밀양시	2148	679	67	393	1009	
	사천시	1618	809	0	422	387	
	산청군	1177	491	24	168	494	
	양산시	2234	1294	36	408	496	
	의령군	920	480	38	92	310	
	창녕군	984	380	111	308	185	
	창원시	2998	1796	242	51	909	
	창원시마산	2207	1484	26	337	360	
	통영시	863	244	180	0	439	
	하동군	1368	573	131	538	126	
	함안군	2054	974	22	164	894	
	함양군	1172	170	605	200	197	
	합천군	694	283	248	0	163	
	제주	서귀포시	2959	771	1371	164	653
		제주시	2993	1034	88	821	1050

[표 II-22] 센터별 대상자 이용현황

(단위 : 실인원,명)

센터명	합계	결혼이민자		배우자		시부모		친인척		자녀										기타		통합 센터 실적 <sup>26)</sup>	
		여	남	여	남	여	남	여	남	학령전기		초등		중등		고등		20세 이상		여	남		
										여	남	여	남	여	남	여	남	여	남				
228개소	106,111	7,710	75	88	1,930	200	64	17	4	1,244	1,262	1,159	1,165	178	175	65	71	79	44	718	429	89,434	
부산	남구	524	296	-	1	47	7	-	-	41	46	28	36	2	5	2	-	2	1	7	3	-	
	동구	412	243	1	3	43	-	1	-	20	28	20	28	4	2	-	-	1	-	10	8	-	
	북구	354	221	2	1	23	5	-	1	-	21	23	21	27	2	2	-	-	1	1	3	0	-
	사하구	848	394	7	7	58	33	16	3	1	74	70	33	37	8	1	5	6	14	11	21	49	-
	진구	475	244	1	-	39	3	2	-	-	64	53	29	35	1	1	-	-	-	-	3	0	-
	해운대	732	248	10	12	106	18	10	1	-	64	80	45	49	10	9	2	-	-	-	50	18	-
인천	부평구	886	432	4	9	35	6	-	2	-	51	48	81	79	17	23	4	5	1	1	44	44	-
대전	대덕구	446	228	1	-	56	15	6	2	1	38	37	32	23	-	2	1	2	1	-	1	0	-
	동구	497	250	1	1	78	8	1	-	-	28	68	25	26	3	3	2	1	1	-	1	0	-
	중구	353	192	1	-	48	4	-	-	-	40	37	19	10	-	-	-	-	2	-	0	0	-
경기	고양시	843	365	10	9	112	5	1	-	1	72	84	62	69	4	7	8	5	2	2	16	9	-
	부천시	777	364	4	5	116	4	1	-	-	48	46	88	56	5	7	7	3	5	2	13	3	-
	성남시	1,119	427	11	10	204	16	7	-	1	98	88	83	77	22	25	3	11	10	10	9	7	-
	수원시	871	355	4	8	67	8	-	1	-	89	74	71	74	8	5	1	2	2	2	69	31	-
	안산시	994	427	5	8	53	3	-	1	-	64	54	65	67	8	9	2	1	5	2	180	40	-
충북	보은군	428	212	1	1	30	4	-	-	-	30	29	53	44	8	6	-	-	1	-	7	2	-
	청원	496	231	1	1	57	4	-	-	-	45	56	40	37	2	8	4	5	3	2	0	0	-
충남	당진시	990	383	-	1	193	8	5	1	-	38	40	76	69	14	14	4	7	6	-	89	42	-
	천안시	1,189	512	4	6	153	8	3	3	-	87	73	81	86	18	12	4	7	12	7	81	32	-
전북	전주시	1,548	640	5	4	158	27	5	-	-	95	107	108	109	16	15	15	11	6	-	89	138	-
전남	목포시	534	339	-	-	48	2	1	-	-	51	37	16	20	1	2	1	4	4	2	4	2	-
경북	고령군	356	215	-	-	60	1	-	-	-	7	5	24	19	14	10	-	-	-	-	1	0	-
	영양군	255	91	1	1	56	1	-	-	-	19	15	19	29	3	4	-	-	-	1	14	1	-
	청송군	168	85	-	-	31	-	-	1	-	6	7	10	19	4	3	-	1	-	-	1	0	-
경남	진주시	582	316	1	-	59	10	5	1	-	54	57	30	40	4	-	-	-	-	-	5	0	-
서울	강남구	415	-	-	-	-	-	-	-	-	-	-	-	-	-	-	-	-	-	-	-	-	415
	강동구	482	-	-	-	-	-	-	-	-	-	-	-	-	-	-	-	-	-	-	-	-	482
	강북구	307	-	-	-	-	-	-	-	-	-	-	-	-	-	-	-	-	-	-	-	-	307
	강서구	609	-	-	-	-	-	-	-	-	-	-	-	-	-	-	-	-	-	-	-	-	609
	관악구	201	-	-	-	-	-	-	-	-	-	-	-	-	-	-	-	-	-	-	-	-	201
	광진구	313	-	-	-	-	-	-	-	-	-	-	-	-	-	-	-	-	-	-	-	-	313
	구로구	441	-	-	-	-	-	-	-	-	-	-	-	-	-	-	-	-	-	-	-	-	441
	금천구	160	-	-	-	-	-	-	-	-	-	-	-	-	-	-	-	-	-	-	-	-	160
노원구	275	-	-	-	-	-	-	-	-	-	-	-	-	-	-	-	-	-	-	-	-	275	
도봉구	572	-	-	-	-	-	-	-	-	-	-	-	-	-	-	-	-	-	-	-	-	572	

센터명	합계	결혼이민자		배우자		시부모		친인척		자녀										기타		통합 센터 실적 <sup>26)</sup>			
		여	남	여	남	여	남	여	남	학령전기		초등		중등		고등		20세 이상		여	남				
										여	남	여	남	여	남	여	남	여	남				여	남	
동대문구	438	-	-	-	-	-	-	-	-	-	-	-	-	-	-	-	-	-	-	-	-	-	-	-	438
동작구	318	-	-	-	-	-	-	-	-	-	-	-	-	-	-	-	-	-	-	-	-	-	-	-	318
마포구	352	-	-	-	-	-	-	-	-	-	-	-	-	-	-	-	-	-	-	-	-	-	-	-	352
서대문구	505	-	-	-	-	-	-	-	-	-	-	-	-	-	-	-	-	-	-	-	-	-	-	-	505
서울중구	319	-	-	-	-	-	-	-	-	-	-	-	-	-	-	-	-	-	-	-	-	-	-	-	319
서초구	72	-	-	-	-	-	-	-	-	-	-	-	-	-	-	-	-	-	-	-	-	-	-	-	72
성동구	268	-	-	-	-	-	-	-	-	-	-	-	-	-	-	-	-	-	-	-	-	-	-	-	268
성북구	382	-	-	-	-	-	-	-	-	-	-	-	-	-	-	-	-	-	-	-	-	-	-	-	382
송파구	445	-	-	-	-	-	-	-	-	-	-	-	-	-	-	-	-	-	-	-	-	-	-	-	445
양천구	374	-	-	-	-	-	-	-	-	-	-	-	-	-	-	-	-	-	-	-	-	-	-	-	374
영등포구	339	-	-	-	-	-	-	-	-	-	-	-	-	-	-	-	-	-	-	-	-	-	-	-	339
용산구	459	-	-	-	-	-	-	-	-	-	-	-	-	-	-	-	-	-	-	-	-	-	-	-	459
은평구	456	-	-	-	-	-	-	-	-	-	-	-	-	-	-	-	-	-	-	-	-	-	-	-	456
종로구	236	-	-	-	-	-	-	-	-	-	-	-	-	-	-	-	-	-	-	-	-	-	-	-	236
중랑구	444	-	-	-	-	-	-	-	-	-	-	-	-	-	-	-	-	-	-	-	-	-	-	-	444
부산	금정구	289	-	-	-	-	-	-	-	-	-	-	-	-	-	-	-	-	-	-	-	-	-	-	289
	기장군	429	-	-	-	-	-	-	-	-	-	-	-	-	-	-	-	-	-	-	-	-	-	-	429
	동래구	286	-	-	-	-	-	-	-	-	-	-	-	-	-	-	-	-	-	-	-	-	-	-	286
	서구	120	-	-	-	-	-	-	-	-	-	-	-	-	-	-	-	-	-	-	-	-	-	-	120
	사상구	253	-	-	-	-	-	-	-	-	-	-	-	-	-	-	-	-	-	-	-	-	-	-	253
	수영구	289	-	-	-	-	-	-	-	-	-	-	-	-	-	-	-	-	-	-	-	-	-	-	289
	연제구	142	-	-	-	-	-	-	-	-	-	-	-	-	-	-	-	-	-	-	-	-	-	-	142
	영도구	276	-	-	-	-	-	-	-	-	-	-	-	-	-	-	-	-	-	-	-	-	-	-	276
대구	달서구	990	-	-	-	-	-	-	-	-	-	-	-	-	-	-	-	-	-	-	-	-	-	-	990
	달성군	413	-	-	-	-	-	-	-	-	-	-	-	-	-	-	-	-	-	-	-	-	-	-	413
	남구	396	-	-	-	-	-	-	-	-	-	-	-	-	-	-	-	-	-	-	-	-	-	-	396
	동구	383	-	-	-	-	-	-	-	-	-	-	-	-	-	-	-	-	-	-	-	-	-	-	383
	북구	549	-	-	-	-	-	-	-	-	-	-	-	-	-	-	-	-	-	-	-	-	-	-	549
	서구	510	-	-	-	-	-	-	-	-	-	-	-	-	-	-	-	-	-	-	-	-	-	-	510
	중구	190	-	-	-	-	-	-	-	-	-	-	-	-	-	-	-	-	-	-	-	-	-	-	190
	수성구	367	-	-	-	-	-	-	-	-	-	-	-	-	-	-	-	-	-	-	-	-	-	-	367
인천	강화군	172	-	-	-	-	-	-	-	-	-	-	-	-	-	-	-	-	-	-	-	-	-	-	172
	계양구	476	-	-	-	-	-	-	-	-	-	-	-	-	-	-	-	-	-	-	-	-	-	-	476
	남동구	550	-	-	-	-	-	-	-	-	-	-	-	-	-	-	-	-	-	-	-	-	-	-	550
	미추홀구	486	-	-	-	-	-	-	-	-	-	-	-	-	-	-	-	-	-	-	-	-	-	-	486
	연수구	505	-	-	-	-	-	-	-	-	-	-	-	-	-	-	-	-	-	-	-	-	-	-	505

센터명	합계	결혼이민자		배우자		시부모		친인척		자녀										기타		통합 센터 실적 <sup>26)</sup>				
		여	남	여	남	여	남	여	남	학령전기		초등		중등		고등		20세 이상		여	남					
										여	남	여	남	여	남	여	남	여	남				여	남		
인천동구	224	-	-	-	-	-	-	-	-	-	-	-	-	-	-	-	-	-	-	-	-	-	-	224		
	인천서구	653	-	-	-	-	-	-	-	-	-	-	-	-	-	-	-	-	-	-	-	-	-	-	653	
	인천중구	483	-	-	-	-	-	-	-	-	-	-	-	-	-	-	-	-	-	-	-	-	-	-	483	
광주	광산구	565	-	-	-	-	-	-	-	-	-	-	-	-	-	-	-	-	-	-	-	-	-	-	565	
	광주남구	344	-	-	-	-	-	-	-	-	-	-	-	-	-	-	-	-	-	-	-	-	-	-	344	
	광주동구	99	-	-	-	-	-	-	-	-	-	-	-	-	-	-	-	-	-	-	-	-	-	-	99	
	광주북구	787	-	-	-	-	-	-	-	-	-	-	-	-	-	-	-	-	-	-	-	-	-	-	787	
	광주서구	521	-	-	-	-	-	-	-	-	-	-	-	-	-	-	-	-	-	-	-	-	-	-	-	521
대전	대전광역시	499	-	-	-	-	-	-	-	-	-	-	-	-	-	-	-	-	-	-	-	-	-	-	499	
	대전서구	400	-	-	-	-	-	-	-	-	-	-	-	-	-	-	-	-	-	-	-	-	-	-	400	
울산	울산남구	413	-	-	-	-	-	-	-	-	-	-	-	-	-	-	-	-	-	-	-	-	-	-	413	
	울산동구	473	-	-	-	-	-	-	-	-	-	-	-	-	-	-	-	-	-	-	-	-	-	-	473	
	울산북구	543	-	-	-	-	-	-	-	-	-	-	-	-	-	-	-	-	-	-	-	-	-	-	543	
	울산중구	431	-	-	-	-	-	-	-	-	-	-	-	-	-	-	-	-	-	-	-	-	-	-	431	
	울주군	294	-	-	-	-	-	-	-	-	-	-	-	-	-	-	-	-	-	-	-	-	-	-	-	294
세종	세종특별자치시	475	-	-	-	-	-	-	-	-	-	-	-	-	-	-	-	-	-	-	-	-	-	-	475	
경기도	가평군	256	-	-	-	-	-	-	-	-	-	-	-	-	-	-	-	-	-	-	-	-	-	-	256	
	과천시	128	-	-	-	-	-	-	-	-	-	-	-	-	-	-	-	-	-	-	-	-	-	-	128	
	광명시	603	-	-	-	-	-	-	-	-	-	-	-	-	-	-	-	-	-	-	-	-	-	-	603	
	광주시	564	-	-	-	-	-	-	-	-	-	-	-	-	-	-	-	-	-	-	-	-	-	-	564	
	구리시	323	-	-	-	-	-	-	-	-	-	-	-	-	-	-	-	-	-	-	-	-	-	-	323	
	군포시	197	-	-	-	-	-	-	-	-	-	-	-	-	-	-	-	-	-	-	-	-	-	-	197	
	김포시	329	-	-	-	-	-	-	-	-	-	-	-	-	-	-	-	-	-	-	-	-	-	-	329	
	남양주시	537	-	-	-	-	-	-	-	-	-	-	-	-	-	-	-	-	-	-	-	-	-	-	-	537
	동두천시	293	-	-	-	-	-	-	-	-	-	-	-	-	-	-	-	-	-	-	-	-	-	-	-	293
	시흥시	982	-	-	-	-	-	-	-	-	-	-	-	-	-	-	-	-	-	-	-	-	-	-	-	982
	안성시	1,166	-	-	-	-	-	-	-	-	-	-	-	-	-	-	-	-	-	-	-	-	-	-	-	1,166
	안양시	584	-	-	-	-	-	-	-	-	-	-	-	-	-	-	-	-	-	-	-	-	-	-	-	584
	양주시	458	-	-	-	-	-	-	-	-	-	-	-	-	-	-	-	-	-	-	-	-	-	-	-	458
	양평군	153	-	-	-	-	-	-	-	-	-	-	-	-	-	-	-	-	-	-	-	-	-	-	-	153
	여주시	249	-	-	-	-	-	-	-	-	-	-	-	-	-	-	-	-	-	-	-	-	-	-	-	249
	연천군	248	-	-	-	-	-	-	-	-	-	-	-	-	-	-	-	-	-	-	-	-	-	-	-	248
	오산시	513	-	-	-	-	-	-	-	-	-	-	-	-	-	-	-	-	-	-	-	-	-	-	-	513
	용인시	758	-	-	-	-	-	-	-	-	-	-	-	-	-	-	-	-	-	-	-	-	-	-	-	758
	의왕시	456	-	-	-	-	-	-	-	-	-	-	-	-	-	-	-	-	-	-	-	-	-	-	-	456
	의정부시	348	-	-	-	-	-	-	-	-	-	-	-	-	-	-	-	-	-	-	-	-	-	-	-	348

센터명	합계	결혼이민자		배우자		시부모		친인척		자녀										기타		통합센터 실적 <sup>26)</sup>						
		여	남	여	남	여	남	여	남	학령전기		초등		중등		고등		20세 이상		여	남							
										여	남	여	남	여	남	여	남	여	남				여	남				
강원도	이천시	471	-	-	-	-	-	-	-	-	-	-	-	-	-	-	-	-	-	-	-	-	-	-	-	471		
	파주시	364	-	-	-	-	-	-	-	-	-	-	-	-	-	-	-	-	-	-	-	-	-	-	-	-	364	
	평택시	607	-	-	-	-	-	-	-	-	-	-	-	-	-	-	-	-	-	-	-	-	-	-	-	-	607	
	포천시	219	-	-	-	-	-	-	-	-	-	-	-	-	-	-	-	-	-	-	-	-	-	-	-	-	219	
	하남시	267	-	-	-	-	-	-	-	-	-	-	-	-	-	-	-	-	-	-	-	-	-	-	-	-	267	
	화성시	944	-	-	-	-	-	-	-	-	-	-	-	-	-	-	-	-	-	-	-	-	-	-	-	-	944	
	강릉시	440	-	-	-	-	-	-	-	-	-	-	-	-	-	-	-	-	-	-	-	-	-	-	-	-	440	
	고성군	175	-	-	-	-	-	-	-	-	-	-	-	-	-	-	-	-	-	-	-	-	-	-	-	-	175	
	동해시	189	-	-	-	-	-	-	-	-	-	-	-	-	-	-	-	-	-	-	-	-	-	-	-	-	189	
	삼척시	249	-	-	-	-	-	-	-	-	-	-	-	-	-	-	-	-	-	-	-	-	-	-	-	-	249	
	속초시	197	-	-	-	-	-	-	-	-	-	-	-	-	-	-	-	-	-	-	-	-	-	-	-	-	197	
	양구군	168	-	-	-	-	-	-	-	-	-	-	-	-	-	-	-	-	-	-	-	-	-	-	-	-	168	
	양양군	166	-	-	-	-	-	-	-	-	-	-	-	-	-	-	-	-	-	-	-	-	-	-	-	-	166	
	영월군	245	-	-	-	-	-	-	-	-	-	-	-	-	-	-	-	-	-	-	-	-	-	-	-	-	245	
	원주시	428	-	-	-	-	-	-	-	-	-	-	-	-	-	-	-	-	-	-	-	-	-	-	-	-	428	
	인제군	273	-	-	-	-	-	-	-	-	-	-	-	-	-	-	-	-	-	-	-	-	-	-	-	-	273	
	정선군	376	-	-	-	-	-	-	-	-	-	-	-	-	-	-	-	-	-	-	-	-	-	-	-	-	376	
	철원군	278	-	-	-	-	-	-	-	-	-	-	-	-	-	-	-	-	-	-	-	-	-	-	-	-	278	
	춘천시	456	-	-	-	-	-	-	-	-	-	-	-	-	-	-	-	-	-	-	-	-	-	-	-	-	456	
태백시	270	-	-	-	-	-	-	-	-	-	-	-	-	-	-	-	-	-	-	-	-	-	-	-	-	270		
평창군	268	-	-	-	-	-	-	-	-	-	-	-	-	-	-	-	-	-	-	-	-	-	-	-	-	268		
홍천군	338	-	-	-	-	-	-	-	-	-	-	-	-	-	-	-	-	-	-	-	-	-	-	-	-	338		
화천군	143	-	-	-	-	-	-	-	-	-	-	-	-	-	-	-	-	-	-	-	-	-	-	-	-	143		
횡성군	203	-	-	-	-	-	-	-	-	-	-	-	-	-	-	-	-	-	-	-	-	-	-	-	-	203		
충북	괴산군	256	-	-	-	-	-	-	-	-	-	-	-	-	-	-	-	-	-	-	-	-	-	-	-	-	256	
	단양군	322	-	-	-	-	-	-	-	-	-	-	-	-	-	-	-	-	-	-	-	-	-	-	-	-	322	
	영동군	229	-	-	-	-	-	-	-	-	-	-	-	-	-	-	-	-	-	-	-	-	-	-	-	-	229	
	옥천군	185	-	-	-	-	-	-	-	-	-	-	-	-	-	-	-	-	-	-	-	-	-	-	-	-	185	
	음성군	774	-	-	-	-	-	-	-	-	-	-	-	-	-	-	-	-	-	-	-	-	-	-	-	-	774	
	제천시	555	-	-	-	-	-	-	-	-	-	-	-	-	-	-	-	-	-	-	-	-	-	-	-	-	555	
	증평군	548	-	-	-	-	-	-	-	-	-	-	-	-	-	-	-	-	-	-	-	-	-	-	-	-	548	
	진천군	336	-	-	-	-	-	-	-	-	-	-	-	-	-	-	-	-	-	-	-	-	-	-	-	-	336	
	청주시	1,529	-	-	-	-	-	-	-	-	-	-	-	-	-	-	-	-	-	-	-	-	-	-	-	-	-	1,529
	충주시	572	-	-	-	-	-	-	-	-	-	-	-	-	-	-	-	-	-	-	-	-	-	-	-	-	-	572
충남	계룡시	227	-	-	-	-	-	-	-	-	-	-	-	-	-	-	-	-	-	-	-	-	-	-	-	-	227	
	공주시	315	-	-	-	-	-	-	-	-	-	-	-	-	-	-	-	-	-	-	-	-	-	-	-	-	315	
	금산군	142	-	-	-	-	-	-	-	-	-	-	-	-	-	-	-	-	-	-	-	-	-	-	-	-	142	
	논산시	437	-	-	-	-	-	-	-	-	-	-	-	-	-	-	-	-	-	-	-	-	-	-	-	-	437	



센터명	합계	결혼이민자		배우자		시부모		친인척		자녀										기타		통합 센터 실적 <sup>26)</sup>			
		여	남	여	남	여	남	여	남	학령전기		초등		중등		고등		20세 이상		여	남				
										여	남	여	남	여	남	여	남	여	남				여	남	
전북	보령시	207	-	-	-	-	-	-	-	-	-	-	-	-	-	-	-	-	-	-	-	-	-	207	
	부여군	304	-	-	-	-	-	-	-	-	-	-	-	-	-	-	-	-	-	-	-	-	-	304	
	서산시	1,154	-	-	-	-	-	-	-	-	-	-	-	-	-	-	-	-	-	-	-	-	-	1,154	
	서천군	517	-	-	-	-	-	-	-	-	-	-	-	-	-	-	-	-	-	-	-	-	-	517	
	아산시	1,304	-	-	-	-	-	-	-	-	-	-	-	-	-	-	-	-	-	-	-	-	-	1,304	
	예산군	279	-	-	-	-	-	-	-	-	-	-	-	-	-	-	-	-	-	-	-	-	-	279	
	청양군	324	-	-	-	-	-	-	-	-	-	-	-	-	-	-	-	-	-	-	-	-	-	324	
	태안군	311	-	-	-	-	-	-	-	-	-	-	-	-	-	-	-	-	-	-	-	-	-	311	
	홍성군	392	-	-	-	-	-	-	-	-	-	-	-	-	-	-	-	-	-	-	-	-	-	392	
전북	고창군	486	-	-	-	-	-	-	-	-	-	-	-	-	-	-	-	-	-	-	-	-	-	486	
	군산시	808	-	-	-	-	-	-	-	-	-	-	-	-	-	-	-	-	-	-	-	-	-	808	
	김제시	1,031	-	-	-	-	-	-	-	-	-	-	-	-	-	-	-	-	-	-	-	-	-	1,031	
	남원시	1,199	-	-	-	-	-	-	-	-	-	-	-	-	-	-	-	-	-	-	-	-	-	1,199	
	무주군	439	-	-	-	-	-	-	-	-	-	-	-	-	-	-	-	-	-	-	-	-	-	439	
	부안군	572	-	-	-	-	-	-	-	-	-	-	-	-	-	-	-	-	-	-	-	-	-	572	
	순창군	548	-	-	-	-	-	-	-	-	-	-	-	-	-	-	-	-	-	-	-	-	-	548	
	완주군	612	-	-	-	-	-	-	-	-	-	-	-	-	-	-	-	-	-	-	-	-	-	612	
	익산시	1,413	-	-	-	-	-	-	-	-	-	-	-	-	-	-	-	-	-	-	-	-	-	-	1,413
	임실군	558	-	-	-	-	-	-	-	-	-	-	-	-	-	-	-	-	-	-	-	-	-	-	558
	장수군	536	-	-	-	-	-	-	-	-	-	-	-	-	-	-	-	-	-	-	-	-	-	-	536
	정읍시	916	-	-	-	-	-	-	-	-	-	-	-	-	-	-	-	-	-	-	-	-	-	-	916
	진안군	763	-	-	-	-	-	-	-	-	-	-	-	-	-	-	-	-	-	-	-	-	-	-	763
전남	강진군	576	-	-	-	-	-	-	-	-	-	-	-	-	-	-	-	-	-	-	-	-	-	576	
	고흥군	347	-	-	-	-	-	-	-	-	-	-	-	-	-	-	-	-	-	-	-	-	-	347	
	곡성군	377	-	-	-	-	-	-	-	-	-	-	-	-	-	-	-	-	-	-	-	-	-	377	
	광양시	405	-	-	-	-	-	-	-	-	-	-	-	-	-	-	-	-	-	-	-	-	-	405	
	구례군	81	-	-	-	-	-	-	-	-	-	-	-	-	-	-	-	-	-	-	-	-	-	81	
	나주시	762	-	-	-	-	-	-	-	-	-	-	-	-	-	-	-	-	-	-	-	-	-	762	
	담양군	567	-	-	-	-	-	-	-	-	-	-	-	-	-	-	-	-	-	-	-	-	-	567	
	무안군	394	-	-	-	-	-	-	-	-	-	-	-	-	-	-	-	-	-	-	-	-	-	394	
	보성군	291	-	-	-	-	-	-	-	-	-	-	-	-	-	-	-	-	-	-	-	-	-	291	
	순천시	509	-	-	-	-	-	-	-	-	-	-	-	-	-	-	-	-	-	-	-	-	-	509	
	신안군	323	-	-	-	-	-	-	-	-	-	-	-	-	-	-	-	-	-	-	-	-	-	323	
	여수시	840	-	-	-	-	-	-	-	-	-	-	-	-	-	-	-	-	-	-	-	-	-	840	
	영광군	422	-	-	-	-	-	-	-	-	-	-	-	-	-	-	-	-	-	-	-	-	-	422	
	영암군	482	-	-	-	-	-	-	-	-	-	-	-	-	-	-	-	-	-	-	-	-	-	482	

센터명	합계	결혼이민자		배우자		시부모		친인척		자녀										기타		통합 센터 실적 <sup>26)</sup>			
		여	남	여	남	여	남	여	남	학령전기		초등		중등		고등		20세 이상		여	남				
										여	남	여	남	여	남	여	남	여	남				여	남	
경북	완도군	1,956	-	-	-	-	-	-	-	-	-	-	-	-	-	-	-	-	-	-	-	-	-	-	1,956
	장성군	579	-	-	-	-	-	-	-	-	-	-	-	-	-	-	-	-	-	-	-	-	-	-	579
	장흥군	503	-	-	-	-	-	-	-	-	-	-	-	-	-	-	-	-	-	-	-	-	-	-	503
	진도군	375	-	-	-	-	-	-	-	-	-	-	-	-	-	-	-	-	-	-	-	-	-	-	375
	함평군	550	-	-	-	-	-	-	-	-	-	-	-	-	-	-	-	-	-	-	-	-	-	-	550
	해남군	666	-	-	-	-	-	-	-	-	-	-	-	-	-	-	-	-	-	-	-	-	-	-	666
	화순군	1,134	-	-	-	-	-	-	-	-	-	-	-	-	-	-	-	-	-	-	-	-	-	-	1,134
	경산시	1,370	-	-	-	-	-	-	-	-	-	-	-	-	-	-	-	-	-	-	-	-	-	-	1,370
	경주시	646	-	-	-	-	-	-	-	-	-	-	-	-	-	-	-	-	-	-	-	-	-	-	646
	구미시	798	-	-	-	-	-	-	-	-	-	-	-	-	-	-	-	-	-	-	-	-	-	-	798
	군위군	202	-	-	-	-	-	-	-	-	-	-	-	-	-	-	-	-	-	-	-	-	-	-	202
	김천시	468	-	-	-	-	-	-	-	-	-	-	-	-	-	-	-	-	-	-	-	-	-	-	468
	문경시	358	-	-	-	-	-	-	-	-	-	-	-	-	-	-	-	-	-	-	-	-	-	-	358
	봉화군	342	-	-	-	-	-	-	-	-	-	-	-	-	-	-	-	-	-	-	-	-	-	-	342
	상주시	284	-	-	-	-	-	-	-	-	-	-	-	-	-	-	-	-	-	-	-	-	-	-	284
	성주군	363	-	-	-	-	-	-	-	-	-	-	-	-	-	-	-	-	-	-	-	-	-	-	363
	안동시	421	-	-	-	-	-	-	-	-	-	-	-	-	-	-	-	-	-	-	-	-	-	-	421
	영덕군	249	-	-	-	-	-	-	-	-	-	-	-	-	-	-	-	-	-	-	-	-	-	-	249
	영주시	185	-	-	-	-	-	-	-	-	-	-	-	-	-	-	-	-	-	-	-	-	-	-	185
	영천시	521	-	-	-	-	-	-	-	-	-	-	-	-	-	-	-	-	-	-	-	-	-	-	521
예천군	276	-	-	-	-	-	-	-	-	-	-	-	-	-	-	-	-	-	-	-	-	-	-	276	
울릉군	20	-	-	-	-	-	-	-	-	-	-	-	-	-	-	-	-	-	-	-	-	-	-	20	
울진군	266	-	-	-	-	-	-	-	-	-	-	-	-	-	-	-	-	-	-	-	-	-	-	266	
의성군	489	-	-	-	-	-	-	-	-	-	-	-	-	-	-	-	-	-	-	-	-	-	-	489	
청도군	238	-	-	-	-	-	-	-	-	-	-	-	-	-	-	-	-	-	-	-	-	-	-	238	
칠곡군	449	-	-	-	-	-	-	-	-	-	-	-	-	-	-	-	-	-	-	-	-	-	-	449	
포항시	574	-	-	-	-	-	-	-	-	-	-	-	-	-	-	-	-	-	-	-	-	-	-	574	
경남	거제시	1,013	-	-	-	-	-	-	-	-	-	-	-	-	-	-	-	-	-	-	-	-	-	1,013	
	거창군	465	-	-	-	-	-	-	-	-	-	-	-	-	-	-	-	-	-	-	-	-	-	465	
	고성군	271	-	-	-	-	-	-	-	-	-	-	-	-	-	-	-	-	-	-	-	-	-	271	
	김해시	823	-	-	-	-	-	-	-	-	-	-	-	-	-	-	-	-	-	-	-	-	-	823	
	남해군	337	-	-	-	-	-	-	-	-	-	-	-	-	-	-	-	-	-	-	-	-	-	337	
	밀양시	631	-	-	-	-	-	-	-	-	-	-	-	-	-	-	-	-	-	-	-	-	-	631	
	사천시	432	-	-	-	-	-	-	-	-	-	-	-	-	-	-	-	-	-	-	-	-	-	432	
	산청군	307	-	-	-	-	-	-	-	-	-	-	-	-	-	-	-	-	-	-	-	-	-	307	
	양산시	710	-	-	-	-	-	-	-	-	-	-	-	-	-	-	-	-	-	-	-	-	-	710	
	의령군	239	-	-	-	-	-	-	-	-	-	-	-	-	-	-	-	-	-	-	-	-	-	239	
창녕군	273	-	-	-	-	-	-	-	-	-	-	-	-	-	-	-	-	-	-	-	-	-	273		

센터명	합계	결혼이민자		배우자		시부모		친인척		자녀										기타		통합 센터 실적 <sup>26)</sup>		
		여	남	여	남	여	남	여	남	학령전기		초등		중등		고등		20세 이상		여	남			
										여	남	여	남	여	남	여	남	여	남				여	남
창원시	842	-	-	-	-	-	-	-	-	-	-	-	-	-	-	-	-	-	-	-	-	-	-	842
창원시마산	684	-	-	-	-	-	-	-	-	-	-	-	-	-	-	-	-	-	-	-	-	-	-	684
통영시	292	-	-	-	-	-	-	-	-	-	-	-	-	-	-	-	-	-	-	-	-	-	-	292
하동군	382	-	-	-	-	-	-	-	-	-	-	-	-	-	-	-	-	-	-	-	-	-	-	382
함안군	519	-	-	-	-	-	-	-	-	-	-	-	-	-	-	-	-	-	-	-	-	-	-	519
함양군	481	-	-	-	-	-	-	-	-	-	-	-	-	-	-	-	-	-	-	-	-	-	-	481
합천군	321	-	-	-	-	-	-	-	-	-	-	-	-	-	-	-	-	-	-	-	-	-	-	321
제주	서귀포시	812	-	-	-	-	-	-	-	-	-	-	-	-	-	-	-	-	-	-	-	-	-	812
	제주시	1,544	-	-	-	-	-	-	-	-	-	-	-	-	-	-	-	-	-	-	-	-	-	1,544

26) 가족센터의 경우 영역별, 센터별 중복 인원이 포함됨

[표 II-23] 센터별 홍보 및 자원연계 사업 운영현황

(단위 : 건수)

센터명	합계	지역사회 홍보	홈페이지 운영	지역사회 네트워크	다이음	통합센터 실적	
228개소	38,589	3,531	2,239	2,066	8,960	21,793	
부산	부산해운대구	651	36	441	124	50	-
	부산남구	242	143	12	37	50	-
	부산사하구	230	0	220	0	10	-
	부산북구	331	163	24	110	34	-
	부산진구	1,039	758	139	92	50	-
	부산동구	573	298	159	66	50	-
인천	인천부평구	542	41	11	440	50	-
대전	대전동구	79	14	14	33	18	-
	대전중구	72	18	12	16	26	-
	대덕구	270	214	12	16	28	-
경기	수원시	307	136	12	133	26	-
	고양시	228	62	67	74	25	-
	안산시	293	94	95	54	50	-
	부천시	432	283	71	28	50	-
	성남시	358	243	12	53	50	-
충북	보은군	285	85	113	57	30	-
	청원	187	30	57	48	52	-
충남	당진시	1,454	618	504	282	50	-
	천안시	60	13	12	10	25	-
전북	전주시	273	46	13	169	45	-
전남	목포시	575	215	220	90	50	-
경북	영양군	100	20	12	51	17	-
	고령군	0	0	0	0	0	-
	청송군	66	1	0	15	50	-
경남	진주시	103	0	7	68	28	-
서울	강남구	95	-	-	-	30	65
	강동구	434	-	-	-	50	384
	강북구	56	-	-	-	26	30
	강서구	152	-	-	-	50	102
	관악구	94	-	-	-	60	34
	광진구	56	-	-	-	56	-
	구로구	61	-	-	-	50	11

센터명		합계	지역사회 홍보	홈페이지 운영	지역사회 네트워크	다이음	통합센터 실적
	금천구	97	-	-	-	50	47
	노원구	139	-	-	-	59	80
	도봉구	213	-	-	-	50	163
	동대문구	98	-	-	-	50	48
	동작구	74	-	-	-	50	24
	마포구	950	-	-	-	10	940
	서대문구	625	-	-	-	53	572
	서울중구	770	-	-	-	31	739
	서초구	76	-	-	-	27	49
	성동구	476	-	-	-	25	451
	성북구	461	-	-	-	58	403
	송파구	298	-	-	-	50	248
	양천구	55	-	-	-	25	30
	영등포구	98	-	-	-	58	40
	용산구	98	-	-	-	69	29
	은평구	152	-	-	-	57	95
	종로구	156	-	-	-	54	102
	중랑구	136	-	-	-	50	86
부산	금정구	74	-	-	-	50	24
	기장군	1908	-	-	-	8	1,900
	부산동래구	377	-	-	-	12	365
	부산서구	26	-	-	-	26	-
	사상구	60	-	-	-	50	10
	수영구	52	-	-	-	33	19
	연제구	198	-	-	-	54	144
영도구	72	-	-	-	50	22	
대구	달서구	117	-	-	-	51	66
	달성군	50	-	-	-	38	12
	대구남구	259	-	-	-	63	196
	대구동구	192	-	-	-	50	142
	대구북구	68	-	-	-	54	14
	대구서구	798	-	-	-	50	748
	대구중구	115	-	-	-	0	115
수성구	320	-	-	-	51	269	
인천	강화군	39	-	-	-	25	14

센터명		합계	지역사회 홍보	홈페이지 운영	지역사회 네트워크	다이음	통합센터 실적
	계양구	63	-	-	-	50	13
	남동구	53	-	-	-	51	2
	미추홀구	43	-	-	-	32	11
	연수구	61	-	-	-	52	9
	인천동구	145	-	-	-	51	94
	인천서구	138	-	-	-	134	4
	인천중구	191	-	-	-	55	136
광주	광산구	105	-	-	-	50	55
	광주남구	47	-	-	-	33	14
	광주동구	13	-	-	-	13	-
	광주북구	184	-	-	-	50	134
	광주서구	101	-	-	-	54	47
대전	대전광역시	56	-	-	-	34	22
	대전서구	60	-	-	-	29	31
울산	울산남구	81	-	-	-	26	55
	울산동구	166	-	-	-	130	36
	울산북구	81	-	-	-	50	31
	울산중구	63	-	-	-	50	13
	울주군	57	-	-	-	50	7
세종	세종특별자치시	179	-	-	-	32	147
경기	가평군	62	-	-	-	48	14
	과천시	57	-	-	-	57	-
	광명시	165	-	-	-	50	115
	광주시	6	-	-	-	0	6
	구리시	339	-	-	-	0	339
	군포시	221	-	-	-	40	181
	김포시	74	-	-	-	19	55
	남양주시	51	-	-	-	50	1
	동두천시	258	-	-	-	25	233
	시흥시	382	-	-	-	109	273
	안성시	96	-	-	-	50	46
	안양시	736	-	-	-	0	736
	양주시	181	-	-	-	50	131

센터명	합계	지역사회 홍보	홈페이지 운영	지역사회 네트워크	다이음	통합센터 실적
양평군	54	-	-	-	52	2
여주시	126	-	-	-	25	101
연천군	187	-	-	-	73	114
오산시	115	-	-	-	50	65
용인시	13	-	-	-	0	13
의왕시	40	-	-	-	33	7
의정부시	117	-	-	-	50	67
이천시	324	-	-	-	18	306
파주시	21	-	-	-	0	21
평택시	75	-	-	-	26	49
포천시	99	-	-	-	27	72
하남시	7	-	-	-	0	7
화성시	126	-	-	-	38	88
강릉시	124	-	-	-	71	53
고성군	66	-	-	-	16	50
동해시	120	-	-	-	90	30
삼척시	105	-	-	-	43	62
속초시	99	-	-	-	50	49
양구군	16	-	-	-	0	16
양양군	66	-	-	-	50	16
영월군	159	-	-	-	50	109
원주시	128	-	-	-	100	28
인제군	26	-	-	-	26	-
정선군	8	-	-	-	0	8
철원군	69	-	-	-	29	40
춘천시	74	-	-	-	50	24
태백시	95	-	-	-	26	69
평창군	113	-	-	-	102	11
홍천군	27	-	-	-	0	27
화천군	0	-	-	-	0	-
횡성군	148	-	-	-	136	12
괴산군	43	-	-	-	28	15
단양군	138	-	-	-	38	100
영동군	99	-	-	-	25	74
옥천군	27	-	-	-	0	27

센터명		합계	지역사회 홍보	홈페이지 운영	지역사회 네트워크	다이음	통합센터 실적
	음성군	110	-	-	-	19	91
	제천시	189	-	-	-	49	140
	증평군	77	-	-	-	51	26
	진천군	62	-	-	-	50	12
	청주시	53	-	-	-	50	3
	충주시	121	-	-	-	59	62
충남	계룡시	103	-	-	-	50	53
	공주시	32	-	-	-	32	-
	금산군	0	-	-	-	0	-
	논산시	84	-	-	-	25	59
	보령시	297	-	-	-	50	247
	부여군	13	-	-	-	0	13
	서산시	464	-	-	-	50	414
	서천군	187	-	-	-	25	162
	아산시	165	-	-	-	50	115
	예산군	28	-	-	-	25	3
	청양군	49	-	-	-	20	29
	태안군	55	-	-	-	4	51
	홍성군	24	-	-	-	12	12
	전북	고창군	50	-	-	-	48
군산시		230	-	-	-	50	180
김제시		146	-	-	-	50	96
남원시		147	-	-	-	38	109
무주군		16	-	-	-	0	16
부안군		25	-	-	-	25	-
순창군		119	-	-	-	25	94
완주군		38	-	-	-	38	-
익산시		67	-	-	-	34	33
임실군		89	-	-	-	28	61
장수군		30	-	-	-	30	-
정읍시		48	-	-	-	25	23
진안군		34	-	-	-	34	-
전남	강진군	177	-	-	-	35	142
	고흥군	1160	-	-	-	50	1,110



센터명	합계	지역사회 홍보	홈페이지 운영	지역사회 네트워크	다이음	통합센터 실적
곡성군	84	-	-	-	50	34
광양시	43	-	-	-	18	25
구례군	33	-	-	-	25	8
나주시	201	-	-	-	50	151
담양군	100	-	-	-	50	50
무안군	54	-	-	-	49	5
보성군	120	-	-	-	50	70
순천시	118	-	-	-	34	84
신안군	25	-	-	-	25	-
여수시	88	-	-	-	50	38
영광군	97	-	-	-	50	47
영암군	95	-	-	-	50	45
완도군	107	-	-	-	50	57
장성군	75	-	-	-	7	68
장흥군	83	-	-	-	25	58
진도군	45	-	-	-	32	13
함평군	439	-	-	-	34	405
해남군	67	-	-	-	50	17
화순군	87	-	-	-	51	36
경산시	410	-	-	-	50	360
경주시	33	-	-	-	25	8
구미시	235	-	-	-	74	161
군위군	43	-	-	-	0	43
김천시	57	-	-	-	29	28
문경시	56	-	-	-	28	28
봉화군	71	-	-	-	26	45
상주시	87	-	-	-	46	41
성주군	242	-	-	-	46	196
안동시	85	-	-	-	50	35
영덕군	60	-	-	-	56	4
영주시	1420	-	-	-	0	1,420
영천시	90	-	-	-	54	36
예천군	102	-	-	-	60	42
울릉군	0	-	-	-	0	-
울진군	50	-	-	-	50	-

센터명		합계	지역사회 홍보	홈페이지 운영	지역사회 네트워크	다이음	통합센터 실적
	의성군	355	-	-	-	27	328
	청도군	48	-	-	-	43	5
	칠곡군	58	-	-	-	50	8
	포항시	69	-	-	-	34	35
경남	거제시	172	-	-	-	50	122
	거창군	105	-	-	-	32	73
	고성군	106	-	-	-	50	56
	김해시	49	-	-	-	31	18
	남해군	30	-	-	-	30	-
	밀양시	58	-	-	-	50	8
	사천시	82	-	-	-	50	32
	산청군	41	-	-	-	27	14
	양산시	204	-	-	-	33	171
	의령군	17	-	-	-	7	10
	창녕군	100	-	-	-	29	71
	창원시	82	-	-	-	28	54
	창원시마산	77	-	-	-	50	27
	통영시	74	-	-	-	50	24
	하동군	38	-	-	-	26	12
	함안군	26	-	-	-	19	7
	함양군	71	-	-	-	68	3
	합천군	37	-	-	-	37	-
제주	서귀포시	91	-	-	-	49	42
	제주시	144	-	-	-	42	102



# 가족센터 연간결과보고



# I

Chapter

## 가족센터 개요

1. 사업목적 및 연혁
2. 사업주체별 역할
3. 센터 운영 현황



## CHAPTER

## I 가족센터 개요

## 1 사업목적 및 연혁

## 1) 사업목적

- 가족의 유형별로 이원화 되어 있는 가족지원서비스를 가족의 유형에 상관없이 한 곳에서 다양한 가족에 대한 보편적이고 포괄적 서비스 제공
  - 수혜자 중심의 서비스 확대 및 접근성 제고
  - 지역여건 및 정책 수요자 특성에 맞는 맞춤형 서비스 강화
  - 모든 가족에 대한 가족의 안정성 강화 및 가족관계 증진에 기여
- 다문화가족의 안정적인 정착과 가족생활을 지원하기 위해 가족 및 자녀 교육·상담, 통·번역 및 정보제공, 역량강화지원 등 종합적인 서비스를 제공하여 다문화가족의 한국사회 조기적응 및 사회·경제적 자립지원 도모
  - 다문화가족의 정착단계 및 생애주기에 따른 맞춤형 서비스 제공
  - 다문화가족 대상 통합교육 및 부모교육, 사회참여 지원 확대
  - 다문화가족 자녀의 건강한 성장지원 및 글로벌 인재 육성
  - 결혼이민자 맞춤형 일자리 참여 확대 등 사회경제적 자립 지원

## 2) 법적근거

- 건강가정기본법
  - 법 제21조(가정에 대한 지원)
  - 법 제35조(건강가정지원센터의 설치)



국가 및 지방자치단체는 가정문제의 예방·상담 및 치료, 건강가정의 유지를 위한 프로그램의 개발, 가족문화운동의 전개, 가정 관련 정보 및 자료제공 등을 위하여 건강가정지원센터를 설치·운영하여야 한다.

● 다문화가족지원법

- 법 제6조(생활정보 제공 및 교육 지원)
- 법 제12조(다문화가족지원센터의 설치·운영 등)

국가와 지방자치단체는 다문화가족지원센터를 설치·운영할 수 있다.

### 3) 통합서비스 추진경과

#### (1) 건강가정지원센터 설치 현황

건강가정지원센터는 건강가정기본법에 근거하여 다양한 가족지원서비스를 제공하기 위해서 설치하였다. 2005년 건강가정기본법의 시행에 따라 건강가정지원센터가 본격적으로 설치되었으며, 2021년 전체 151개소가 운영되었으며, 이 중 가족센터 134개소, 건강가정지원센터 17개소로 운영되었다.

[표 III-1] 건강가정지원센터 연도별 설치 현황

(단위: 개소)

구 분	'04년	'05년	'06년	'07년	'08년	'09년	'10년	'11년	'12년	'13년	'14년	'15년 ~
총 계	3	15	46	65	81	97	137	138	148	151	151	151
지방 센터	계	3	15	46	65	81	97	137	138	148	151	151
	국비지원	3	6	17	33	37	54	99	100	110	111	111
	전액 지방비	-	9	29	32	44	43	38	38	38	40	40

#### (2) 다문화가족지원센터 설치 현황

다문화가족지원센터는 다문화가족지원법에 근거하여, 다문화가족의 삶의 질 향상과 사회에 통합되는 것을 돕기 위해 설치, 운영되고 있다. 2021년 전체 218개소가 운영 중이며, 이 중 가족센터 193개소, 다문화가족지원센터 25개소로 운영된다.

[표 III-2] 다문화가족지원센터 연도별 설치 현황

(단위: 개소)

구분	'06년	'07년	'08년	'09년	'10년	'11년	'12년	'13년	'14년	'15년	'16년	'17년	'18년 ~
총계	21	38	80	119	171	201	207	214	217	217	217	217	218
지역 센터	계	21	38	80	119	171	201	207	214	217	217	217	218
	국비지원	21	38	80	100	159	200	200	211	211	211	211	211
	전액 지방비	0	0	0	19	12	1	7	3	6	6	6	7

(3) 가족센터<sup>27)</sup> 설치 현황

가족센터는 2014년 9개소, 2015년 22개소 통합센터 시범사업으로 시작하여 2016년 78개소가 운영되었고, 2017년에 101개, 2018년 152개, 2019년 183개, 2020년에 196개소, 2021년에 203개소로 확대되었다.

[표 III-3] 가족센터 연도별 설치현황

(단위: 개소)

구분	계	서울	부산	대구	인천	광주	대전	울산	세종	경기	강원	충북	충남	전북	전남	경북	경남	제주
14년	9	1	1	1	-	1	-	-	-	1	-	-	1	-	1	1	1	-
15년	22	3	3	3	1	1	1	-	-	2	1	1	2	-	1	2	1	-
16년	78	7	3	5	7	4	2	1	1	6	5	2	7	3	9	9	7	-
17년	101	10	3	6	7	4	2	3	1	14	9	4	8	3	10	9	8	-
18년	152	23	6	8	7	4	2	5	1	22	18	6	8	4	16	11	11	-
19년	183	25	7	8	8	5	2	5	1	24	18	7	12	11	21	15	14	-
20년	196	25	8	8	8	5	2	5	1	24	18	9	13	13	21	18	18	-
21년	203	25	8	8	8	5	2	5	1	26	18	10	13	13	21	20	18	2

27) 건강가정·다문화가족지원센터에서 명칭 사용 변경(2021.10.13. 시행)

## 2 사업 주체별 역할

### 1) 여성가족부

- 통합서비스 운영기관 사업모델 제시 및 운영계획 수립
- 통합서비스 운영기관 사업비의 교부 및 평가
- 통합서비스 운영기관 관리 감독 및 지도

### 2) 시·도 및 시·군·구

- 중앙정부, 시·군·구 간 및 시·군·구 내 연계(시·도, 시·군·구)
- 시·도 및 시·군·구 통합서비스 운영기관 사업비의 교부 및 정산
- 통합서비스 운영기관의 사업 운영현황 및 사업결과 보고
- 통합서비스 운영기관의 관리 감독 및 지도
- 지역별 특성에 맞는 사업 개발 · 지원

### 3) 한국건강가정진흥원

- 통합서비스 프로그램 및 업무매뉴얼 개발 및 보급
- 통합서비스 운영기관 실적관리
- 통합서비스 운영기관 직원 역량강화 교육
- 통합실적관리시스템 관리 · 운영
- 통합서비스 운영기관 현장점검 및 평가지원

### 4) 가족센터

- 지역사회 내 가족구성원을 위한 1차적 가족지원서비스 제공
- 지역단위 건강가정지원 및 다문화가족지원 업무 실시
- 지원시간 및 지원대상 확대 등을 통한 가족지원서비스 접근성 향상

- 다문화·한부모·조손가족 등에 대한 맞춤형 가족역량강화서비스 지원
- 지역사회 유관기관과의 연계를 통한 통합적 가족지원서비스 제공
- 지역사회에 맞는 가족특성화서비스 및 정보제공

### 3 센터 운영 현황

#### 1) 센터 유형 및 예산지원

##### (1) 센터 유형별 예산지원액(서울 30%, 지방 50%)

가족센터는 센터 유형이 총 5가지다. 통합서비스 운영을 위해서 가족센터로 통합되었을 때 건강가정지원센터가 독립형/다기능화되었는지 다문화가족지원센터가 가/나형이었던지에 따라 통합센터의 유형이 나뉜다.

독립형 건강가정지원센터는 단독 건강가정지원센터를 운영하던 센터이고 다기능화 건강가정지원센터는 시·군·구 다문화가족지원센터 운영법인이 건강가정지원센터 사업을 수탁하여 운영하는 형태로 독립형 건강가정지원센터 예산의 50%가 지원되는 형태이다.

다문화가족지원센터는 전년도 사업실적 70%, 관할지역 결혼이민자 및 자녀수 30%를 반영하여 가/나형을 나누고 차등 지원한다.

가족센터 유형 가형은 건강가정지원센터 독립형과 다문화가족지원센터 가형이 합쳐진 유형이고, 나형은 건강가정지원센터 독립형과 다문화가족지원센터 나형이 합쳐진 유형, 건강가정지원센터 다기능화와 다문화가족지원센터 가형 또는 나형이 합쳐진 유형으로 인구 25만명 이상 지역이다. 다형은 건강가정지원센터 다기능화와 다문화가족지원센터 가형이 통합된 유형, 건가 독립형 중 인구 25만명 이상 지역이며, 라형은 건강가정지원센터 다기능화와 다문화가족지원센터 나형이 통합된 유형, 건가 독립형, 다문화 가형, 다문화 나형 중 인구 25만명 이상 지역이다. 마형은 다문화 나형이다.

[표 III-4] 2021년 센터 유형별 예산지원 현황

(단위: 개소, 천원)

유형	센터 수	개소당 지원액	비고
가형	29	441,400	• (통합형) 건가 독립형+다문화 가형
나형	74	402,700	• (통합형) 건가 독립형+다문화 나형 • (통합형) 건가 다기능화+다문화 가형(인구 25만명 이상) • (통합형) 건가 다기능화+다문화 나형(인구 25만명 이상)
다형	4	338,600	• (통합형) 건가 다기능화+다문화 가형 • (통합형) 건가 독립형(인구 25만명 이상)
라형	38	299,900	• (통합형) 건가 다기능화+다문화 나형 • (단독형) 건가 독립형, 다문화 나형 • (단독형) 다문화 나형(인구 25만명 이상)
마형 ※울릉군	58	252,300	• (단독형) 다문화 나형 ※ 울릉군 : 190,300천원

※ 개소당 지원액은 국비, 지방비를 포함한 총액

## 2) 운영사업 개요 및 세부내용

### (1) 가족센터 사업개요

영역	기본사업	비고
가족관계	부모역할지원(임신출산(부모)지원, 영유아기 부모지원, 학부모지원, 혼례가치교육, 아버지역할지원), 부부역할지원(부부갈등예방·해결지원, 노년기부부지원), 이혼전·후가족지원, 다문화가족관계향상지원, <u>다문화가족이중언어가족환경조성, 다문화가족 자녀 성장지원, 가족상담</u>	교육, 상담(정보제공 및 초기상담), 문화프로그램 등
가족돌봄	가족역량강화지원, 다문화가족방문서비스	교육, 상담 (정보제공+초기상담 →전문상담), 돌보미파견, 사례관리 등
가족생활	맞벌이가정 일가정양립지원, 다문화가족 초기정착지원, 결혼이민자통번역지원, 결혼이민자 취업지원	교육, 상담, 정보제공, 문화프로그램 등
가족과 함께하는 지역공동체	가족봉사단(다문화가족나눔봉사단), 공동육아나눔터(가족품앗이), 다문화가족 교류·소통공간 운영, 가족사랑의날, <u>결혼이민자 정착단계별 지원패키지</u> , 인식개선 및 공동체의식, 가족친화문화프로그램, 찾아가는 결혼이주여성 다이음사업, 다함께 프로그램	모임, 활동, 문화프로그램 등

※ 밑줄 3개 사업은 다문화가족지원 프로그램 중 우선적으로 시행

※ 사업영역별 기본사업 외의 건가 또는 다가사업, 지역특성화 사업 등 운영 가능

- (서비스방법) 영역에 맞는 기본사업은 지역적 여건, 특성, 수요에 따라 운영
  - 교육·상담·정보제공·사례관리·문화프로그램 등을 연계하여 센터에서 자율적으로 선택 가능(단, 단기성 또는 행사성 사업, 직접적인 현금·현물지원 사업 지양)
  - 가족의 유형에 상관없이 모든 가족에게 수요에 맞는 서비스 지원하되, 가족의 특성별로 특화된 별도 프로그램 운영가능
  - 지역 내 유관기관(어린이집, 학교, 기업, 청소년상담센터, 가정폭력상담소 등)과 네트워크 구축·연계 운영 강화
- (서비스시간) 서비스 이용 제고를 위해 서비스 제공 시간을 주중, 야간, 주말 등 다양화하여 운영

## (2) 영역별 사업내용

- 가족관계 : 부모역할 및 가족관계 개선, 가족의사소통, 가족구성원의 역량강화를 위한 맞춤형 서비스 지원, 가족형태·생애주기·문제유형별 가족 갈등과 문제 해결, 성평등·인권의식 고취를 위한 교육·상담·문화프로그램 등 운영
  - 부모역할지원 : 영유아기-아동청소년기-성년기 자녀를 둔 부모의 생애주기 및 가족특성에 따른 부모됨의 의미, 올바른 부모역할 및 부모자녀간 관계 형성 방법, 자아존중감 향상, 역량강화 지원, 아버지 역할지원
    - 임신·출산(부모)지원 : 임신, 출산 관련 교육·정보제공·문화프로그램 등을 제공
    - 영유아기 부모지원 : 영유아 자녀 관련 부모역할 지원
    - 학부모지원 : 초·중·고등학생 자녀 이해하기 및 소통 등 부모역할 지원
    - 예비부부·부모지원 : 자기에 대한 이해, 결혼의 의미, 행복한 부부관계, 부모됨의 의미 등 역할 지원
    - 예비부부·부모대상 건전한 혼례문화 확산을 위한 교육 운영
    - 아버지 역할 지원 : 일·가정 양립의 중요성 및 가정 내 아버지 역할 지원, 자녀와의 상호작용 방법 등에 대한 지원, 육아 및 가정생활에 적극적인 아빠들의 자조모임 운영, 아버지-자녀가 함께하는 돌봄 프로그램 등
  - 부부역할지원 : 부부의 생애주기에 따른 양성평등한 부부역할지원

- 부부갈등예방·해결지원 : 양성평등하고 민주적인 가족관계지원, 가족발달주기에 따른 생애설계와 역할 훈련, 배우자 이해, 부부갈등해결 등을 위한 생애주기별 부부교육, 부부상담 등의 서비스 제공
- 노년기 부부지원 : 노년기의 발달 및 가족관계의 특성 이해하기, 부부 및 부모역할 재조정하기, 가정자원관리(가계재무, 시간관리 등) 관련 서비스 제공
- 이혼전·후가족지원 : 18세 미만의 자녀의 관점에서 이혼신청 가족 및 이혼전·후 가족대상 가족기능 강화를 위한 상담·교육·문화 서비스 등 제공
- 다문화가족 관계향상지원 : 다문화가족 부부간의 성평등, 가족간 성평등 인식 고취 등 성평등 교육, 다문화이해교육 및 인권감수성 교육
  - ※ 배우자·부부 교육 : 다문화가족 참여자를 대상으로 운영
- 다문화가족 이중언어가족환경 조성사업 : 영유아 자녀를 둔 다문화가족 대상으로 이중언어 환경 조성을 위한 이중언어 부모코칭, 부모·자녀 상호작용 프로그램, 이중언어 활용프로그램을 지원하는 사업
  - ※ 센터 기본사업으로 이중언어코치 배치센터 및 미배치 센터의 경우 운영시간 차등
- 다문화가족자녀성장지원 : 학령기 다문화가족 자녀 및 부모 대상 부모·자녀 관계 향상 프로그램 및 정체성·사회성·리더십 개발을 위한 맞춤형 프로그램 지원, 기존 서비스 기관과 연계 등
- 가족상담 : 생애주기에 따라 발생하는 가족 내 다양한 갈등을 해결하기 위하여 부모-자녀간, 부부간 가족관계 개선 등 다문화가족 및 비다문화가족 대상 가족 상담 제공
  - ※ 일반상담, 정보제공상담, 집단상담 등 실시
- **가족돌봄** : 가족 구성원의 일시적·장기적 부재, 상황적 위기 등으로 가족기능이 약화된 가족에 대한 돌봄서비스 지원, 가족 유형 특성에 따른 맞춤형 가족기능 강화 서비스 운영
  - 가족역량강화지원 : 가족기능이 취약한 한부모·조손가족 및 긴급위기가족 등에게 가족기능 및 역량강화를 도모할 수 있는 서비스 제공
    - ※ 긴급돌봄지원 : 가정폭력, 자살, 사망, 사고, 경제적 및 사회적 위기사건을 직면한 가족에게 심리·정서지원 및 돌봄서비스 제공
    - ※ 공통 : 부모교육, 가족관계, 자녀양육교육 등 프로그램 및 자조모임 운영 지원 등
    - ※ 배움지도사 및 지지리더 등 가정 파견 등은 별도로 취약위기가족지원사업을 실시하고 있는 서비스 기관으로 연계

- 다문화가족 방문서비스 : 센터를 방문하기 어려운 다문화가족을 대상으로 한국어교육, 부모교육, 자녀생활서비스를 제공
  - ※ 지역 여건·특성에 따라 직장생활지원 등 가정생활지원 선택 가능
- 가족생활 : 가족특성에 따른 고충상담, 생활정보제공, 초기정착지원 등 맞춤형 가족생활 프로그램 운영
  - 맞벌이가정 일·가정양립지원 : 직장 내 고충 및 가정 생활정보 등 맞벌이 가정의 일·가정 양립의 지원 프로그램 운영
  - 다문화가족 초기정착지원 : 결혼이민자 한국어 교육 등 입국 초기 결혼이주여성 및 그 가족을 대상으로 내·외부 자원 연계 등을 통한 다문화가족 초기정착 지원 서비스
  - 결혼이민자 통번역지원 : 입국초기 결혼이민자의 초기 정착 단계에서 경험하는 의사소통 문제해결을 위하여 통번역서비스를 지원 하는 사업
  - 결혼이민자 취업지원 : 결혼이민자 취업기초 소양교육, 취업훈련 전문기관 연계, 자격증·면허증 반 운영 등 결혼이민자에 대한 취업지원 서비스
- 가족과 함께하는 지역공동체 : 양성평등한 가족문화, 지역사회 공동체 문화, 가족친화 사회 환경 조성, 다문화인식개선 등 가족과 지역사회연계 프로그램 운영
  - 인식개선 및 공동체 의식 : 다문화, 한부모, 조손, 북한이탈 가족 등 다양한 가족의 특성 이해 및 편견해소 지원
    - ※ (서비스방법) 가족단위 동아리 조성, 이웃 간 품앗이 조성, 캠페인, 자치활동 공간 조성 (공동육아나눔터 등), 지역사회협의체, 유관기관 네트워크 적극 활용 및 참여 추진, 기관이나 기업 등과의 가족지원 사업 협력, 지역 내 유관시설등과의 가족 지원을 위한 가족서비스협의체 구성 등
  - 가족친화문화 프로그램 : 가족캠프, 가족축제, 가족체험활동 등 가족구성원 전체가 참여하는 프로그램 운영
  - 가족봉사단(다문화가족나눔봉사단) : 가족단위 자원봉사활동, 다문화가족 자조모임
  - 공동육아나눔터 운영 : ‘자녀함께 키우기’ 가족 품앗이 및 공동육아나눔터 운영 등
    - 공동육아나눔터 : 지역의 육아를 담당하는 부모들이 함께 자녀를 양육할 수 있는 공동육아나눔터 운영



- 가족품앗이 : 기존 구성원 간의 재능나눔, 돌봄나눔 활동을 넘어 지역사회와 타 공동체로 돌봄 품앗이 확대, 전업주부와 맞벌이 주부가 함께 운영하는 품앗이 남성이 참여하는 품앗이 등 다양한 그룹 운영
- 다문화가족 교류·소통공간 : 다문화가족 자녀돌봄 및 성장 지원, 결혼이민여성 자조활동, 지역사회 통합 등 다문화가족의 사회 참여·소통을 위한 공간 지원
- 가족사랑의 날 : 정시퇴근 문화 확산 등 캠페인, 매주 수요일 가족이 함께 참여하는 프로그램, 지역사회연계 가족친화 프로그램 운영 등
- 결혼이민자 정착단계별 지원 패키지 : 한국생활 초기적응이 이루어진 결혼이민자를 대상으로 결혼이민자가 스스로 본인의 정착과정을 설계하고 관련서비스 탐색, 실행 계획 수립 등을 수행할 수 있도록 지원
- 찾아가는 결혼이주여성 다이음사업 : 결혼이주여성들이 지역사회 다문화 활동가로 참여하여 유치원, 어린이집, 아동복지센터, 학교, 시설, 모임 등 다양한 지역공동체를 '찾아가는 다문화 친화 활동' 지원
- 다(多)함께 프로그램 : 결혼이민자와 배우자, 배우자의 부모 등 다문화가족 구성원 간 상호이해를 강화하고 다문화가족의 긍정적 정체성 형성과 문화공존을 유도

# II

Chapter

## 가족센터 사업성과

1. 가족센터 운영사업 성과
2. 가족센터 세부운영사업



## CHAPTER

## II 가족센터 사업성과

## 1 가족센터 운영사업 성과

## 1) 2021년 총 이용현황

2021년 203개 가족센터 이용자 수는 5,589,677명이다.

[표 III-5] 가족센터 2021년 참여인원 현황

(단위 : 명, %)

구분	가족관계	가족돌봄	가족생활	지역공동체	참여인원
2021년	940,431	965,301	515,829	3,168,116	5,589,677
영역별 비중(%)	16.82	17.27	9.23	56.68	100

## 2) 연간 실적 비교

[표 III-6] 가족센터 연간 참여인원 비교

(단위 : 명)

구분	2014년 (78)	2015년 (78)	2016년 (78)	2017년 (101)	2018년 (152)	2019년 (183)	2020년 (196)	2021년 (203)
가족 관계	407,496	422,012	306,902	382,449	664,160	883,042	702,359	940,431
가족 돌봄	360,923	335,990	384,072	503,859	752,386	940,923	747,828	965,301
가족 생활	-	-	161,820	185,094	343,096	446,524	404,539	515,829
가족과 함께 하는 지역 공동체	560,578	660,818	760,255	1,393,185	2,304,018	3,593,266	1,929,470	3,168,116
참여 인원	1,328,997	1,418,820	1,613,049	2,464,587	4,063,660	5,813,755	3,784,196	5,589,677
센터 단위 별 참여 인원	17,038	18,190	20,680	24,402	26,735	31,769	19,307	27,535

## 3) 2021년도 지역별 통합서비스 사업성과

[표 III-7] 지역별 통합서비스 사업성과

(단위 : 명, %)

구분	참여인원	가족센터 수	지역별 평균 참여인원
서울	836,610	25(12.32%)	33,464(6.00%)
부산	151,122	8(3.94%)	18,890(3.39%)
대구	318,806	8(3.94%)	39,851(8.49%)
인천	286,371	8(3.94%)	35,796(7.15%)
광주	107,718	5(2.46%)	21,544(3.86%)
대전	55,954	2(0.99%)	27,977(5.02%)
울산	113,543	5(2.46%)	22,709(4.07%)
세종	131,125	1(0.49%)	131,125(23.51%)
경기	943,699	26(12.80%)	36,296(6.51%)
강원	298,276	18(8.87%)	16,460(2.95%)
충북	196,641	10(4.93%)	19,664(3.53%)
충남	356,361	13(6.40%)	27,412(4.92%)
전북	324,295	13(6.40%)	24,946(4.47%)
전남	408,336	21(10.34%)	19,445(3.49%)
경북	623,523	20(9.85%)	31,176(5.59%)
경남	377,296	18(8.87%)	20,961(3.76%)
제주	60,001	2(0.99%)	30,001(5.38%)
합계	5,589,677	203(100.00%)	-

#### 4) 센터유형별 이용현황

[표 III-8] 센터유형별 이용현황

(단위 : 명, %)

센터유형	센터수	합계	가족관계	가족돌봄	가족생활	지역공동체	센터 평균 이용자 수
가형	29	1,187,769 (100.00%)	205,664 (17.32%)	194,943 (16.41%)	125,741 (10.59%)	661,431 (55.69%)	40,958
나형	74	2,435,199 (100.00%)	443,784 (18.39%)	410,598 (16.86%)	182,931 (7.51%)	1,397,886 (57.40%)	32,908
다형	4	111,590 (100.00%)	14,414 (12.92%)	27,445 (24.59%)	21,827 (19.56%)	47,904 (42.93%)	27,898
라형	39	972,806 (100.00%)	131,685 (13.54%)	160,094 (16.46%)	92,884 (9.55%)	588,143 (60.46%)	24,944
마형	57	882,313 (100.00%)	144,884 (16.48%)	172,231 (19.52%)	92,446 (10.48%)	472,752 (53.58%)	15,479
합계	203	5,589,677	940,431	965,311	515,829	3,168,116	

#### 5) 성별 이용현황

[표 III-9] 성별 사업 이용현황

(단위 : 명, %)

	남	여	비구분	총인원
가족관계	281,314	507,996	151,121	940,431
가족돌봄	272,669	635,870	56,762	965,301
가족생활	53,103	292,116	170,610	515,829
지역공동체	551,358	1,203,206	1,413,552	3,168,116
합계	1,158,444 (20.72%)	2,639,188 (47.22%)	1,792,045 (32.06%)	5,589,677 (100.00%)

6) 가족특성별 이용현황

[표 III-10] 가족특성별 이용현황

(단위 : 명, %)

가족특성	참여인원	비율
통합가족 (가족특성 2가지 이상)	3,076,777	66.16
단일 특성 가족	1,573,749	33.84
합계	4,650,526	100.00

단일 특성 가족	참여인원	비율
일반가족	275,158	17.48
다문화가족	1,029,258	65.40
한부모가족	11,443	0.73
맞벌이가족	36,111	2.29
장애인(아)가족	1,485	0.09
군인가족	23,413	1.49
조손가족	4,344	0.28
북한이탈가족	810	0.05
소년소녀가장가족	0	0
미혼부/모가족	542	0.03
수형자가족	386	0.02
저소득가족	6,857	0.44
교통사고피해가족	2	0.00
입양가족	559	0.04
1인가족	28,795	1.83
기타	154,586	9.82
합계	1,573,749	100

※ 상담, 사례관리, 방문 실적 미포함



### 7) 가족구조별 이용현황

[표 III-11] 가족구조별 이용현황

(단위 : 명, %)

가족구조	참여인원	비율
1인가족	61,005	1.31
부부가족	110,947	2.39
부모+자녀가족	2,274,856	48.92
한부모+자녀가족	85,605	1.84
조부모+손자녀가족	12,122	0.26
조부모+부모+자녀가족	99,646	2.14
조부모+한부모+자녀가족	8,721	0.19
그 외 친족가족	10,319	0.22
비혈연가족(시설거주)	1,332	0.03
비구분	1,985,973	42.70
합계	4,650,526	100%

※ 상담, 사례관리, 방문 실적 미포함

### 8) 진행방법별 이용현황

[표 III-12] 진행방법별 이용현황

(단위 : 명, %)

진행방법	참여인원	비율
교육	1,416,656	30.46
문화	1,028,913	22.12
상담	41,416	0.89
연계	187,572	4.03
정보제공	524,167	11.27
상시프로그램	258,988	5.57
공간운영	563,532	12.12
그룹활동	269,427	5.79
과건	83,573	1.80
회의	36,800	0.79
비대면	239,482	5.15
합계	4,650,526	100

※ 상담, 사례관리, 방문 실적 미포함

## 2 가족센터 세부운영사업

### 1) 가족관계영역

#### (1) 사업목적

부모역할 강화, 가족관계 개선, 가족의사소통, 가족구성원의 역량강화를 위한 맞춤형 서비스 지원, 가족형태·생애주기·문제유형별 가족 갈등과 문제 해결, 성평등·인권 의식 고취를 위한 교육·상담·문화프로그램을 제공한다.

#### (2) 프로그램

프로그램명	사업내용
부모역할지원	<ul style="list-style-type: none"> <li>가족 유형과 관계없이(다문화도 가능) 생애주기별 부모역할 수행에 대해 보다 나은 부모역할 및 부모자녀 간 관계 형성 관련 서비스 제공</li> <li>일·가정 양립의 중요성 및 가정 내 아버지 역할 지원, 자녀와의 상호작용 방법 등에 대한 지원</li> <li>아버지 역할을 지원하는 내용으로 교육, 문화, 상담 등 가능</li> <li>자녀와의 상호작용방법에 관한 내용을 다룰 경우, 자녀와 함께 참여가능</li> </ul>
부부역할 지원	<ul style="list-style-type: none"> <li>양성평등하고 민주적인 가족관계지원, 가족발달주기에 따른 생애설계와 역할 훈련, 배우자 이해, 부부갈등해결 등을 위한 생애주기별 부부교육, 부부상담 등의 서비스 제공</li> <li>노년기의 발달 및 가족관계의 특성 이해하기, 부부 및 부모역할 재조정하기, 가정 자원관리(가계재무, 시간관리 등) 관련 서비스 제공</li> </ul>
이혼전·후 가족지원	<ul style="list-style-type: none"> <li>18세 미만의 자녀의 관점에서 이혼신청 가족 및 이혼위기 가족 대상 가족기능 강화를 위한 상담·교육·문화 서비스 등 제공</li> </ul>
다문화가족 관계향상지원	<ul style="list-style-type: none"> <li>사업대상: 다문화가족</li> <li>다문화가족 부부간의 성평등, 가족간 성평등 인식고취 등 성평등교육(일반가족과 통합하여 운영하는 경우, 다문화가족이 50%이상 참여해야 함)</li> <li>다문화가족을 대상으로 한 상담</li> <li>다문화 가족을 대상으로 한국, 상대 배우자의 국가에 대한 다문화이해교육 및 인 권감수성교육</li> </ul>
다문화가족 이중언어 환경조성	<ul style="list-style-type: none"> <li>사업대상: 영유아 자녀를 둔 다문화가족</li> <li>다문화가족 자녀가 가정 내에서 영유아기부터 자연스럽게 이중언어로 소통할 수 있는 환경 조성으로 자녀의 정체성 확립 및 글로벌 인재로의 성장지원을 목적으로 함</li> </ul>

프로그램명	사업내용
	<ul style="list-style-type: none"> <li>• 체계적이고 전문적인 부모교육 및 부모-자녀 상호작용 서비스 제공으로 부모의 역량을 강화함으로써 부모와 자녀 간의 의사소통과 정서적 유대감 강화. 자조모임을 이용함으로써 각국의 이주부모들 주체로 이중언어 사용 지지를 위한 부모 지지체계 형성의 장을 마련함</li> <li>• 세부영역 ① 부모교육 ② 부모-자녀 상호작용 교육 ③ 자조모임</li> </ul>
다문화가족 자녀성장지원	<ul style="list-style-type: none"> <li>• 사업대상: 다문화가족 학령기 자녀 및 부모, 중도입국청소년 등</li> <li>• 다문화가족 자녀에 대한 정체성 회복, 사회성·리더십 개발을 위한 프로그램 제공으로 다문화가족 자녀의 건강한 성장 지원 및 부모·자녀관계 향상에 기여하는 사업</li> <li>• 세부영역 ① 수요자 발굴·초기면접(설계) ② 부모·자녀관계 향상 프로그램(교육) ③사회성발달 프로그램(역량강화) ④미래설계 프로그램 ⑤위기사례 지원 프로그램(치료)</li> </ul>
가족상담	<ul style="list-style-type: none"> <li>• 생애주기에 따라 발생하는 가족 내 다양한 갈등을 해결하기 위하여 부모-자녀 간, 부부간 가족관계 개선 등 다문화가족 및 비다문화가족 대상 가족 상담</li> </ul>

(3) 사업실적분석

가. 프로그램별 참여인원

※ 프로그램별 참여인원 실적은 모두 상담실적 제외

프로그램별 참여인원을 살펴보면, 가족관계 영역의 연간 참여인원은 693,364명이다.

[표 III-13] 가족관계 프로그램별 참여인원 현황

(단위 : 명, %)

프로그램명	참여인원	영역별 비중(%)
부모역할지원	170,114	24.53
부부역할지원	22,409	3.23
이혼전·후가족지원	6,962	1.00
다문화가족관계향상지원	61,415	8.86
다문화가족이중언어환경조성	106,053	15.30
다문화가족자녀성장지원	146,938	21.19
가족상담	36,577	5.28
지역특화사업	142,896	20.61
합계	693,364	100

나. 성별 참여인원

[표 III-14] 가족관계 프로그램별 성별 참여인원 현황

(단위 : 명, %)

프로그램명	참여인원			합계
	남	여	비구분	
부모역할지원	58,824	84,398	26,892	170,114
부부역할지원	7,327	10,315	4,767	22,409
이혼전·후가족지원	1,649	2,651	2,662	6,962
다문화가족관계향상지원	17,537	31,169	12,709	61,415
다문화가족이중언어환경조성	19,949	85,766	338	106,053
다문화가족자녀성장지원	62,469	74,134	10,335	146,938
가족상담	7,493	20,666	8,418	36,577
지역특화사업	42,268	69,470	31,158	142,896
합계	217,516	378,569	97,279	693,364
비율	31.37	54.60	14.03	100

## 2) 가족돌봄영역

### (1) 사업목적

가족구성원의 일시적·장기적 부재, 상황적 위기 등으로 가족기능이 약화된 가족에 대한 돌봄서비스 지원, 가족 유형 특성에 따른 맞춤형 가족기능 강화 서비스를 제공한다.

### (2) 프로그램

프로그램명	사업내용
가족역량강화 지원사업	<ul style="list-style-type: none"> <li>대상가정: 중위소득 100%이하의 (손)자녀를 둔 취약·위기 가족, 한부모가족, 조손가족 등 가족기능 및 역량 강화를 위해 지원이 필요한 가족</li> <li>가족기능이 취약한 한부모가족, 조손가족, 미혼모·부자가족, 북한이탈가족 등에게 가족기능 및 역량강화를 도모할 수 있는 서비스 제공</li> </ul>
다문화가족 방문서비스	<ul style="list-style-type: none"> <li>센터를 방문하기 어려운 다문화가족을 대상으로 한국어 교육, 부모교육, 자녀 생활서비스를 제공</li> </ul>

### (3) 사업실적

#### 가. 프로그램별 참여인원

가족돌봄 영역의 연간 참여인원은 총 796,940명이다.

[표 III-15] 가족돌봄 프로그램별 참여인원 현황

(단위 : 명, %)

프로그램명	참여인원	영역별 비중(%)
가족역량강화지원	72,888	9.15
다문화가족 방문서비스	521,949	65.49
지역특화사업	202,103	25.36
합계	796,940	100

나. 성별 참여인원

[표 III-16] 가족돌봄 프로그램별 성별 참여인원 현황

(단위 : 명, %)

프로그램명	참여인원			합계
	남	여	비구분	
가족역량강화지원	18,046	47,181	7,661	72,888
다문화가족 방문서비스	160,053	361,896	0	521,949
지역특화사업	58,249	96,699	47,155	202,103
합계	236,348	505,776	54,816	796,940
비율	29.66	63.46	6.88	100

3) 가족생활영역

(1) 사업목적

가족특성에 따른 고충상담, 생활정보제공, 초기정착지원 등 맞춤형 가족생활 프로그램 운영한다.

(2) 프로그램

프로그램명	사업내용
맞벌이가정 일·가정 양립지원	<ul style="list-style-type: none"> <li>• 직장 내 고충 및 가정 생활정보 등 맞벌이 가정의 일·가정 양립 지원 프로그램</li> <li>• 지역 여건, 특성에 따라 직장생활지원 또는 가정생활지원 중 선택가능</li> </ul>
다문화가족 초기정착 지원	<ul style="list-style-type: none"> <li>• 사업대상: 한국거주 1~3년인 초기 이민자 대상</li> <li>• 결혼이민자 한국어 교육, 다문화가족 가족생활지도사 등 입국 초기 결혼이주여성 및 그 가족을 대상으로 내·외부 자원 연계 등을 통한 다문화가족 초기정착 지원 서비스</li> </ul>
결혼이민자 통번역지원	<ul style="list-style-type: none"> <li>• 입국초기 결혼이민자의 초기 정착 단계에서 경험하는 의사소통 문제해결을 위하여 통번역서비스를 지원 하는 사업</li> </ul>
결혼이민자 취업지원	<ul style="list-style-type: none"> <li>• 결혼이민자 취업기초 소양교육</li> <li>• 취업훈련 전문기관 연계</li> <li>• 자격증·면허증 반 운영</li> <li>• 취업과 관련 없는 내용을 진행하는 것은 불가능</li> </ul>

### (3) 사업실적

#### 가. 프로그램별 참여인원

가족생활 영역의 연간 참여인원은 총 514,055명이다.

[표 III-17] 가족생활 프로그램별 참여인원 현황

(단위 : 명, %)

프로그램명	참여인원	영역별 비중(%)
맞벌이가정 일·가정 양립지원	44,574	8.67
다문화가족초기정착지원	115,166	22.40
결혼이민자 취업지원	175,272	34.10
지역특화사업	179,043	34.83
합계	514,055	100

#### 나. 성별 참여인원

[표 III-18] 가족생활 프로그램별 성별 참여인원 현황

(단위 : 명, %)

프로그램명	참여인원			합계
	남	여	비구분	
맞벌이가정 일·가정양립지원	15,350	23,733	5,491	44,574
다문화가족초기정착지원	14,538	75,610	25,018	115,166
결혼이민자 취업지원	5,539	116,755	52,978	175,272
지역특화사업	17,437	75,776	85,830	179,043
합계	52,864	291,874	169,317	514,055
비율	10.28	56.78	32.94	100

## 4) 가족과 함께 하는 지역공동체 영역

## (1) 사업목적

양성평등한 가족문화, 지역사회 공동체 문화, 가족 친화 사회 환경 조성, 다문화인식개선 등 가족과 지역사회를 연계하는 프로그램을 운영한다.

## (2) 프로그램

프로그램명	사업내용
인식개선 및 공동체의식	<ul style="list-style-type: none"> <li>• 다문화, 한부모, 조손, 북한이탈 가족 등 다양한 가족의 특성 이해 및 편견해소 지원</li> <li>• 가족단위 동아리 조성, 이웃 간 품앗이 조성, 캠페인, 자치활동 공간조성, 지역사회 협의체, 유관기관 네트워크 적극 활용 및 참여 추진, 기관이나 기업 등과의 가족 지원 사업 협력, 지역 내 유관시설 등 가족지원을 위한 가족서비스협의체 구성 등</li> <li>• 일반가족을 대상으로 다문화에 대한 인식을 개선하는 캠페인, 교육가능</li> </ul>
가족친화문화 프로그램	<ul style="list-style-type: none"> <li>• 가족캠프, 가족축제, 가족체험활동 등 가족구성원 전체가 참여하는 프로그램</li> </ul>
가족봉사단 (다문화가족 나눔봉사단)	<ul style="list-style-type: none"> <li>• 가족단위 자원봉사활동, 다문화가족 자조모임</li> <li>• 가족봉사단에는 일반가족+다문화가족 참여 가능, 다문화가족봉사단은 다문화가족만 참여 가능</li> </ul>
공동육아나눔터 (가족품앗이)	<ul style="list-style-type: none"> <li>• 지역의 육아를 담당하는 부모들이 함께 자녀를 양육할 수 있는 공동육아나눔터 운영</li> <li>• 자녀함께 키우기' 가족품앗이 및 공동육아 나눔터 운영 등             <ul style="list-style-type: none"> <li>- 기존 구성원 간의 재능나눔, 돌봄나눔 활동을 넘어 지역사회와 타 공동체로 돌봄 품앗이 확대</li> <li>- 전업주부와 맞벌이 주부가 함께 운영하는 품앗이, 남성이 참여하는 품앗이 등 다양한 그룹 운영</li> </ul> </li> </ul>
다문화가족 교류·소통공간 운영	<ul style="list-style-type: none"> <li>• 다문화가족 자녀돌봄 및 성장지원, 결혼이민여성 자조활동, 지역사회 통합 등 다문화가족의 사회 참여·소통을 위한 공간 지원</li> </ul>
가족사랑의 날	<ul style="list-style-type: none"> <li>• 정시퇴근 문화 확산 등 캠페인, 매주 수요일 가족이 함께 참여하는 프로그램, 지역사회연계 가족친화 프로그램 운영 등</li> </ul>
결혼이민자	<ul style="list-style-type: none"> <li>• 사업대상: 한국거주 3~5년 이상, 한국어교육 3단계 이상인 이민자 결혼이민자</li> </ul>



프로그램명	사업내용
정착단계별 지원패키지	가 스스로 본인의 정착과정을 설계하고 관련서비스 탐색, 실행 계획 수립 등을 수행할 수 있도록 지원
찾아가는 결혼이주여성 다이음사업	<ul style="list-style-type: none"> <li>한국 거주 2년 이상인 결혼이민자가 지역사회 다문화 활동가로서 다양한 지역 공동체를 찾아가는 다문화 친화 활동을 수행할 수 있도록 지원</li> </ul>
다(多)함께 프로그램	<ul style="list-style-type: none"> <li>결혼이민자와 배우자, 배우자의 부모 등 다문화가족 구성원간 상호이해를 강화하고 다문화가족의 긍정적 정체성 형성과 문화공존을 유도</li> </ul>

### (3) 사업실적

#### 가. 프로그램별 참여인원

가족과 함께하는 지역공동체 영역의 연간 참여인원은 총 3,168,116명이다.

[표 III-19] 가족과 함께하는 지역공동체 프로그램별 참여인원 현황

(단위 : 명, %)

프로그램명	참여인원	영역별 비중(%)
결혼이민자정착단계별지원패키지	32,208	1.02
가족친화문화프로그램	169,537	5.35
가족봉사단(다문화가족나눔봉사단)	76,281	2.41
공동육아나눔터(가족품앗이)	1,179,809	37.24
다문화가족 교류·소통공간 운영	138,001	4.36
가족사랑의 날	103,820	3.28
인식개선 및 공동체의식	865,905	27.33
찾아가는 결혼이주여성 다이음	141,013	4.45
다(多)함께프로그램	14,521	0.46
지역특화사업	447,021	14.11
합계	3,168,116	100

나. 성별 참여인원

[표 III-20] 가족과 함께하는 지역공동체 프로그램별 성별 참여인원 현황

(단위 : 명, %)

프로그램명	참여인원			합계
	남	여	비구분	
결혼이민자정착단계별지원패키지	549	29,975	1,684	32,208
가족친화문화프로그램	34,545	52,532	82,460	169,537
가족봉사단(다문화가족나눔봉사단)	16,091	42,125	18,065	76,281
공동육아나눔터(가족품앗이)	354,465	746,488	78,856	1,179,809
다문화가족 교류·소통공간 운영	22,181	77,740	38,080	138,001
가족사랑의 날	34,340	46,356	23,124	103,820
인식개선 및 공동체의식	18,805	49,284	797,816	865,905
찾아가는 결혼이주여성 다이음	4,474	5,318	131,221	141,013
다(多)함께프로그램	5,501	8,199	821	14,521
지역특화사업	60,407	145,189	241,425	447,021
합계	551,358	1,203,206	1,413,552	3,168,116
비율	17.40	37.98	44.62	100

5) 상담영역

(1) 상담목적

생애주기에 따라 발생하는 가족 내 다양한 갈등과 문제 상황을 면접상담, 전화상담, 사이버상담, 집단상담 등의 방법으로 문제해결을 유도하고 개인 및 가족의 역량을 강화시키는데 목적을 두고 있다.

## (2) 전체 상담업무 절차와 흐름도



### (3) 상담전문인력

#### 가. 상담인력의 자격

- 상담실무자 : 건강가정사, 사회복지사로서 센터의 팀원 기준 이상의 자격을 갖춘 자이되, 상담 실무자가 상담을 수행할 때에는 가족상담 전문인력의 요건을 갖춘 자
- 가족상담 전문인력 : 가족상담 관련 전공학과의 석사과정 이상 수료하거나 관련 전문학회에서 발급하는 2급 이상 자격증을 소지하거나 관련 전문학회에 소속되어 100시간 이상의 상담 실무 경력을 가진 자 또는 이에 상응하는 능력을 가진 자, 관련 석사학위를 취득한 후 1년 이상 관련기관 상담원으로 근무한 경력이 있는 사람, 관련분야 학사학위를 취득한 후 2년 이상 관련기관 상담원으로 근무한 경력이 있는 사람 또는 기타 이와 동등한 자격이 있다고 인정되는 자
- 상담자원봉사자 : 가족상담 관련 전공학부를 졸업한 자 또는 전화접수상담, 초기상담, 상담 관련 행정업무 수행에 상응하는 소정의 교육(센터 교육 포함)을 받았거나 능력을 가진 자

#### 나. 상담전문인력

203개 센터에서 1,733명 ('21. 12월 기준)의 상담전문인력이 활동하고 있다. 센터별 평균 상담전문인력 수는 8명으로, 최대 42명이 활동하는 센터가 있다.

(4) 상담실적

가. 성별 참여인원

2021년 가족센터의 상담 참여인원은 총 254,786명이다.

[표 III-21] 상담 성별 참여인원 현황

(단위 : 명, %)

	참여인원			합계
	남	여	정보제공상담	
가족관계	63,798	129,427	53,842	247,067(96.97%)
가족돌봄	1,436	2,563	1,946	5,945(2.33%)
가족생활	239	242	1,293	1,774(0.70%)
지역사회공동체	-	-	-	-
합계	65,473	132,232	57,081	254,786(100.00%)
비율	25.70	51.90	22.40	

나. 사업분류별 참여인원

[표 III-22] 상담 사업분류별 참여인원 현황

(단위 : 명, %)

	참여인원		합계
	가족상담	정보제공상담	
가족상담	169,585	33,095	202,680(79.55%)
다문화가족상담	22,525	20,330	42,855(16.82%)
다문화가족자녀성장지원	1,115	417	1,532(0.60%)
가족역량강화지원	3,999	1,946	5,945(2.33%)
맞벌이가정 일·가정양립지원	481	1,293	1,774(0.70%)
합계	197,705	57,081	254,786(100.00%)
비율	77.60	22.40	

다. 상담방법별 참여인원

[표 III-23] 상담방법별 참여인원 현황

(단위 : 명, %)

	참여인원	비율
센터내방면접	140,612	55.19
전화상담	66,856	26.24
사이버상담	16,076	6.31
방문면접	11,846	4.65
기타	11,119	4.36
화상상담	8,277	3.25
합계	254,786	100

라. 상담내용별 참여인원

[표 III-24] 상담내용별 참여인원 현황

(단위 : 명, %)

	참여인원	비율
이혼전후상담	18,349	9.28
부부상담	62,081	31.40
부모-자녀상담	56,397	28.53
임신출산갈등상담	1,775	0.90
입양가족상담	178	0.09
그 외 가족상담	58,925	29.80
합계	197,705	100

※ 정보제공상담 실적 미포함(정보제공상담은 상담내용 분류하지 않음)

# III

Chapter

## 요 약





CHAPTER

# III 요약

## 1 요약

### 1) 센터 설치현황

- 2021년 전국 가족센터는 203개소가 있다.
- 2021년 가형(건가센터 독립형+다가센터 가형)의 센터 29개소, 나형(건가센터 독립형+다가센터 나형, 건가센터 다기능화+다가센터 가형 중 인구 25만명 이상 지역, 건가센터 다기능화+다가센터 나형 중 인구 25만명 이상 지역)의 센터 74개소, 다형(건가센터 다기능화+다가센터 가형, 건가센터 독립형 중 인구 25만명 이상 지역)의 센터 4개소, 라형(건가센터 다기능화+다가센터 나형, 건가센터 독립형, 다가센터 가형, 다가센터 나형 중 인구 25만명 이상 지역)의 센터 38개소, 마형(다가센터 나형)의 센터 58개소이다.

### 2) 사업현황

- 2021년 203개 가족센터의 4개 사업영역의 총 참여인원은 5,589,677명이었다. 센터 평균 참여인원은 27,535명이다.
- 2021년 가족센터의 사업영역별 참여인원 현황을 분석해 보면 가족관계 940,431명(16.82%), 가족돌봄 965,301명(17.27%), 가족생활 515,829명(9.23%), 가족과 함께하는 지역공동체 3,168,116명(56.68%)로 가족과 함께하는 지역공동체 사업영역이 가장 높았다.

- 지역별 평균 참여인원을 살펴보면, 세종특별자치시가 131,125명(23.51%)로 가장 높게 나타났으며, 대구광역시 39,851명(8.49%), 인천광역시 35,796명(7.15%) 순서로 나타났다.
- 가족특성별 이용현황을 살펴보면, 통합가족(가족특성 2가지이상)이 64.16%(3,076,777명)로 나타난 것이가족센터의 특징으로 나타났다.

#### (1) 가족관계

- 가족관계의 참여인원은 2021년 총 693,364명(상담제외)이다. 가족관계 영역은 부모역할지원, 부부역할지원, 이혼전·후가족지원, 다문화가족관계향상지원, 다문화가족이중언어환경조성, 다문화가족자녀성장지원, 가족상담, 지역특화사업이 있다.
- 부모역할지원의 참여인원이 170,114명(24.53%)으로 가장 많은 인원이 참여한 것으로 나타났다. 그 다음으로는 다문화가족자녀성장지원 149,938명(21.19%), 지역특화사업 142,896명(20.61%)으로 나타났다.
- 가족관계영역의 성별 참여인원을 살펴보면 여성이 378,569명(54.60%), 남성이 217,516명(31.37%), 비구분이 97,279명(14.03%)으로 나타난다. 여성이 남성에 비해 약 1.74배 더 많은 사람이 참여하는 것을 알 수 있다.

#### (2) 가족돌봄

- 가족돌봄의 참여인원은 2021년 총 796,940명(상담제외)이다. 가족돌봄 영역은 가족역량강화지원사업, 다문화가족 방문서비스, 지역특화사업이 있다.
- 가족돌봄 중 다문화가족 방문서비스의 참여인원이 521,949명으로 65.46%를 차지하여 가장 많은 인원이 참여한 것으로 나타나, 다문화가족에 대한 수요가 가장 높다는 것을 보여준다. 가족역량강화지원사업의 참여인원은 72,888명(9.15%)로 나타나 중위소득 100%이하의 (손)자녀를 둔 한부모가족, 조손가족, 미혼보무자가족, 다문화가족, 북한이탈주민가족 등 다양한 취약위기가족의 가족기능 및 역량강화에 대한 높은 요구를 확인할 수 있었다.
- 성별 참여율 비교 결과 여성은 505,776명(63.46%), 남성은 236,348명(29.66%), 비구분이 54,816명(6.88%)으로 나타난다.

### (3) 가족생활

- 가족생활 영역의 참여인원은 총 514,055명(상담제외)으로 나타났다. 가족생활 영역은 맞벌이가정 일·가정양립지원사업, 다문화가족초기정착지원, 결혼이민자 취업지원, 지역특화사업으로 진행되었다.
- 결혼이민자 취업지원이 175,272명으로 34.10%를 차지, 결혼이민자의 취업에 대한 욕구가 높았던 것을 알 수 있었다.
- 가족생활 영역의 성별 참여현황은 여성이 291,874명으로 56.78%, 남성의 참여인원이 52,864명으로 10.28%로 나타나 여성의 비율이 압도적으로 높았다.

### (4) 가족과 함께하는 지역공동체

- 가족과 함께하는 지역공동체 영역의 참여인원은 총 3,168,116명으로 나타났다. 가족과 함께하는 지역공동체 영역의 가장 큰 특징은 203개소 전체에 있지 않은 공동육아나눔터(가족품앗이) 사업의 참여비율이 37.24%로 1,179,809명으로 나타난 것이다. 이는 공동육아나눔터가 지역주민들의 센터 접근의 유인 요소가 되고 있다는 것을 보여준다.
- 그 다음으로는 인식개선 및 공동체의식의 참여인원이 865,905명으로 27.33%, 지역특화사업 참여인원이 447,021명으로 14.11%의 순서로 나타났다.
- 성별에 따른 참여인원을 분석해 보면, 전체 참여인원 3,168,116명 중 여성 참여인원이 1,203,206명으로 37.98%이며, 남성 참여인원이 551,358명으로 17.40%이다.



# Chapter IV

## 부 록

1. 전국 가족센터 현황(2021년)
2. 센터 : 영역별 참여인원 현황(2021년)

## IV

## 부록1.

## 전국 가족센터 현황 (2021년)

연번	지역	센터명	전화
1	서울(25)	강남구가족센터	02-3412-2222
2		강동구가족센터	02-471-0812
3		강북구가족센터	02-987-2567
4		강서구가족센터	02-2606-2017
5		관악구가족센터	02-883-9383
6		광진구가족센터	02-458-0622
7		구로구가족센터	02-869-0317
8		금천구가족센터	02-803-7747
9		노원구가족센터	02-979-3501~2
10		도봉구가족센터	02-995-6800
11		동대문구가족센터	02-957-0760
12		동작구가족센터	02-599-3301
13		마포구가족센터	02-3142-5482
14		서대문구가족센터	02-322-7595
15		서울중구가족센터	02-2279-3891
16		서초구가족센터	02-576-2851~2
17		성동구가족센터	02-3395-9445~7
18		성북구가족센터	02-3290-1660
19		송파구가족센터	02-443-3844
20		양천구가족센터	02-2065-3400
21		영등포구가족센터	02-2678-2193
22		용산구가족센터	02-797-9184
23		은평구가족센터	02-376-3761
24		종로구가족센터	02-764-3524
25		중랑구가족센터	02-435-4142
26	부산(8)	금정구가족센터	051-513-2131
27		기장군가족센터	051-792-4750

연번	지역	센터명	전화	
28		동래구가족센터	051-506-5766	
29		부산서구가족센터	051-241-6200	
30		사상구가족센터	051-328-0042	
31		수영구가족센터	051-758-3073	
32		연제구가족센터	051-851-5002	
33		영도구가족센터	051-414-9605	
34		대구(8)	달서구가족센터	053-593-1511
35			달성군가족센터	053-636-7390
36	대구남구가족센터		053-475-2324	
37	대구동구가족센터		053-961-2202~3	
38	대구북구가족센터		053-327-2992	
39	대구서구가족센터		053-355-8042	
40	대구중구가족센터		053-431-1230	
41	수성구가족센터		053-795-4300	
42	인천(8)	강화군가족센터	032-933-0980	
43		계양구가족센터	032-547-1015	
44		남동구가족센터	032-467-3904	
45		미추홀구가족센터	032-875-2993	
46		인천동구가족센터	032-773-0297	
47		인천서구가족센터	032-569-1560	
48		연수구가족센터	032-851-2730	
49		인천중구가족센터	032-763-9337	
50	광주(5)	광산구가족센터	062-954-8004	
51		광주남구가족센터	062-351-9337	
52		광주동구가족센터	062-234-5790	
53		광주북구가족센터	062-363-2963	
54		광주서구가족센터	062-369-0072	
55	대전(2)	대전광역시가족센터	042-932-9995	
56		대전서구가족센터	042-520-5928	
57	울산(5)	울산남구가족센터	052-274-3136	
58		울산동구가족센터	052-232-3357	
59		울산북구가족센터	052-286-0025	
60		울주군가족센터	052-242-9600	
61		울산중구가족센터	052-248-1103	
62	세종(1)	세종시가족센터	044-862-9336-8	
63	경기(26)	가평군가족센터	031-582-9902	
64		과천시가족센터	02-503-0070	
65		광명시가족센터	02-6265-1366	
66		광주시가족센터	031-798-7137, 7141	

연번	지역	센터명	전화	
67		구리시가족센터	031-556-3873	
68		군포시가족센터	031-392-1811	
69		김포시가족센터	031-996-5920	
70		남양주시가족센터	031-553-8211 031-556-8212	
71		동두천시가족센터	031-863-3801	
72		시흥시가족센터	031-319-7997	
73		안성시가족센터	031-677-7191~2	
74		안양시가족센터	031-8045-5572	
75		양주시가족센터	031-858-5681	
76		양평군가족센터	031-775-5951, 5957	
77		여주시가족센터	031-886-0321	
78		연천군가족센터	031-835-0093	
79		오산시가족센터	031-372-1335	
80		용인시가족센터	031-323-7131, 7133	
81		의왕시가족센터	031-429-8931	
82		의정부시가족센터	031-878-7117	
83		이천시가족센터	031-631-2260	
84		파주시가족센터	031-949-9161~4	
85		평택시가족센터	031-615-3952	
86		포천시가족센터	031-532-2062	
87		하남시가족센터	031-793-2993	
88		화성시가족센터	031-267-8787	
89		강원(18)	강릉시가족센터	033-648-3019
90			강원고성군가족센터	033-681-9390
91			동해시가족센터	033-535-8377~8
92			삼척시가족센터	033-576-0761~2
93			속초시가족센터	033-638-3523
94			양구군가족센터	033-480-24456
95			양양군가족센터	033-670-2943
96			영월군가족센터	033-372-4769
97			원주시가족센터	033-764-8612
98			인제군가족센터	033-462-3651
99			정선군가족센터	033-562-3458
100			철원군가족센터	033-452-7800
101	춘천시가족센터		033-251-8014	
102	태백시가족센터		033-554-4003	
103	평창군가족센터		033-332-2063~4	
104	홍천군가족센터		033-433-1915	



연번	지역	센터명	전화	
105	충북(10)	화천군가족센터	033-440-4528	
106		횡성군가족센터	033-344-3458	
107		괴산군가족센터	043-832-1078	
108		단양군가족센터	043-421-6200	
109		영동군가족센터	043-745-8489	
110		옥천군가족센터	043-733-1915	
111		음성군가족센터	043-873-8731	
112		제천시가족센터	043-645-1995	
113		증평군가족센터	043-835-3572	
114		진천군가족센터	043-537-5435	
115		청주시가족센터	043-263-1817	
116		충주시가족센터	043-855-2253	
117		충남(13)	계룡시가족센터	042-551-1133
118			공주시가족센터	041-853-0881~2
119	금산군가족센터		041-750-3990	
120	논산시가족센터		041-733-7800	
121	보령시가족센터		041-936-8506	
122	부여군가족센터		041-830-2900	
123	서산시가족센터		041-664-2710	
124	서천군가족센터		041-953-3808	
125	아산시가족센터		041-548-9779	
126	예산군가족센터		041-339-8382~9	
127	청양군가족센터		041-944-2333~5	
128	태안군가족센터		041-670-2396	
129	홍성군가족센터		041-634-7432	
130	전북(13)	고창군가족센터	063-561-1366	
131		군산시가족센터	063-443-5300	
132		김제시가족센터	063-545-8506	
133		남원시가족센터	063-635-5474	
134		무주군가족센터	063-322-1130	
135		부안군가족센터	063-580-3941	
136		순창군가족센터	063-652-3844	
137		완주군가족센터	063-261-1033	
138		익산시가족센터	063-841-6040	
139		임실군가족센터	063-642-1837	
140		장수군가족센터	063-352-3362	
141		정읍시가족센터	063-531-0309	
142		진안군가족센터	063-433-4888	
143	전남(21)	강진군가족센터	061-433-9004	

연번	지역	센터명	전화
144		고흥군가족센터	061-832-5399
145		곡성군가족센터	061-362-5411
146		광양시가족센터	061-797-6800
147		구례군가족센터	061-781-8003
148		나주시가족센터	061-331-0709
149		담양군가족센터	061-383-3655~6
150		무안군가족센터	061-452-1813
151		보성군가족센터	061-852-2664
152		순천시가족센터	061-750-5352~7
153		신안군가족센터	061-240-8706
154		여수시가족센터	061-692-4173
155		영광군가족센터	061-353-7997
156		영암군가족센터	061-463-2928~9
157		완도군가족센터	061-554-3400
158		장성군가족센터	061-393-5420
159		장흥군가족센터	061-864-4810~5
160		진도군가족센터	061-544-9993
161		함평군가족센터	061-324-5431
162		해남군가족센터	061-534-0017
163		화순군가족센터	061-375-1057
164	경북(20)	경산시가족센터	053-816-4071
165		경주시가족센터	054-779-8929
166		구미시가족센터	054-443-0541
167		군위군가족센터	054-383-2511
168		김천시가족센터	054-439-8280
169		문경시가족센터	054-554-5591
170		봉화군가족센터	054-673-9023
171		상주시가족센터	054-531-1342
172		성주군가족센터	054-982-9810
173		안동시가족센터	054-853-3111
174		영덕군가족센터	054-730-7383
175		영주시가족센터	054-634-5431
176		영천시가족센터	054-334-2881~2
177		예천시가족센터	054-654-4321
178		울릉군가족센터	054-791-0205
179		울진군가족센터	054-783-8988
180		의성군가족센터	054-832-5440
181		청도군가족센터	054-373-8131~4
182		칠곡군가족센터	054-975-0833

연번	지역	센터명	전화
183	경남(18)	포항시가족센터	054-244-9702
184		거제시가족센터	055-682-4958
185		거창군가족센터	055-945-1365
186		고성군가족센터	055-673-1466
187		남해군가족센터	055-329-6349
188		김해시가족센터	055-860-3878 055-864-6965
189		밀양시가족센터	055-351-4404~7
190		사천시가족센터	055-832-0345
191		산청군가족센터	055-972-1018
192		양산시가족센터	055-382-0988
193		의령군가족센터	055-573-8400
194		창녕군가족센터	055-533-1305~6 055-532-1606~7
195		창원시가족센터	055-225-3951
196		창원시마산가족센터	055-244-8745
197		통영시가족센터	055-640-7741
198		하동군가족센터	055-880-6522
199		함안군가족센터	055-583-5430
200		함양군가족센터	055-963-2057
201	합천군가족센터	055-930-4732	
202	제주(2)	서귀포시가족센터	064-732-6482
203		제주시가족센터	064-725-8005

## 부록2.

센터 : 영역별 참여인원 현황  
(2021년)

연번	지역	센터명	유형	합계	가족관계	가족돌봄	가족생활	지역 공동체
1	서울특별시	강남구	나형	57,057	12,790	5,626	3,774	34,867
2	서울특별시	강동구	가형	27,963	8,597	3,099	3,789	12,478
3	서울특별시	강북구	나형	23,262	4,850	4,761	716	12,935
4	서울특별시	강서구	가형	25,996	6,772	3,773	2,003	13,448
5	서울특별시	관악구	가형	32,368	5,225	4,730	1,023	21,390
6	서울특별시	광진구	나형	15,163	5,049	2,450	551	7,113
7	서울특별시	구로구	가형	40,993	8,881	7,116	476	24,520
8	서울특별시	금천구	가형	28,227	5,571	9,551	510	12,595
9	서울특별시	노원구	가형	75,822	13,885	2,185	470	59,282
10	서울특별시	도봉구	나형	41,588	9,321	7,144	2,251	22,872
11	서울특별시	동대문구	가형	60,794	8,489	8,132	12,279	31,894
12	서울특별시	동작구	가형	20,099	6,895	2,914	1,417	8,873
13	서울특별시	마포구	나형	15,120	5,443	2,122	750	6,805
14	서울특별시	서대문구	나형	64,747	25,991	5,911	7,397	25,448
15	서울특별시	서울중구	나형	12,473	4,272	906	571	6,724
16	서울특별시	서초구	다형	22,531	4,712	9,820	826	7,173
17	서울특별시	성동구	나형	16,533	3,564	1,738	128	11,103
18	서울특별시	성북구	나형	23,577	6,231	3,762	1,832	11,752
19	서울특별시	송파구	가형	27,549	5,846	3,238	2,896	15,569
20	서울특별시	양천구	나형	94,093	6,316	2,478	890	84,409
21	서울특별시	영등포구	가형	22,991	4,849	3,570	5,859	8,713
22	서울특별시	용산구	나형	20,290	6,945	1,400	2,269	9,676

연번	지역	센터명	유형	합계	가족관계	가족돌봄	가족생활	지역공동체
23	서울특별시	은평구	나형	26,217	7,594	2,558	2,585	13,480
24	서울특별시	종로구	나형	18,921	3,205	5,766	1,538	8,412
25	서울특별시	중랑구	가형	22,236	6,922	3,392	250	11,672
26	부산광역시	금정구	라형	29,515	4,953	477	545	23,540
27	부산광역시	기장군	마형	8,722	1,563	1,564	446	5,149
28	부산광역시	동래구	라형	10,838	1,974	4,486	826	3,552
29	부산광역시	부산서구	나형	15,794	2,063	4,503	794	8,434
30	부산광역시	사상구	라형	32,831	2,944	6,716	878	22,293
31	부산광역시	수영구	라형	19,182	3,083	864	318	14,917
32	부산광역시	연제구	라형	17,585	1,983	3,628	1,593	10,381
33	부산광역시	영도구	라형	16,655	2,278	900	908	12,569
34	대구광역시	달서구	가형	52,315	8,981	11,053	3,093	29,188
35	대구광역시	달성군	나형	71,133	5,845	12,649	3,387	49,252
36	대구광역시	대구남구	나형	48,451	6,026	7,297	2,906	32,222
37	대구광역시	대구동구	라형	19,013	2,368	4,835	1,077	10,733
38	대구광역시	대구북구	나형	42,243	4,076	8,700	804	28,663
39	대구광역시	대구서구	라형	24,098	5,786	6,653	2,982	8,677
40	대구광역시	대구중구	라형	18,500	2,942	26	3,543	11,989
41	대구광역시	수성구	나형	43,053	4,317	4,891	3,041	30,804
42	인천광역시	강화군	라형	19,965	2,696	3,081	927	13,261
43	인천광역시	계양구	나형	47,373	3,380	12,903	4,847	26,243
44	인천광역시	남동구	나형	35,580	3,736	5,088	883	25,873
45	인천광역시	미추홀구	가형	50,931	5,369	6,343	3,120	36,099
46	인천광역시	연수구	나형	29,609	7,216	4,268	3,918	14,207
47	인천광역시	인천동구	가형	18,655	2,688	2,926	4,899	8,142
48	인천광역시	인천서구	나형	47,735	5,164	5,479	3,370	33,722
49	인천광역시	인천중구	나형	36,523	3,427	5,925	502	26,669
50	광주광역시	광산구	나형	19,645	3,215	7,750	2,766	5,914
51	광주광역시	광주남구	나형	23,139	2,642	3,518	1,888	15,091
52	광주광역시	광주동구	라형	11,055	2,030	1,331	164	7,530
53	광주광역시	광주북구	나형	32,678	4,002	8,573	6,752	13,351
54	광주광역시	광주서구	나형	21,201	6,125	6,337	1,781	6,958

연번	지역	센터명	유형	합계	가족관계	가족돌봄	가족생활	지역 공동체
55	대전광역시	대전광역시	나형	34,196	6,795	9,722	228	17,451
56	대전광역시	대전서구	라형	21,758	3,131	3,063	1,799	13,765
57	울산광역시	울산남구	나형	32,299	3,619	13,431	2,177	13,072
58	울산광역시	울산동구	마형	20,105	3,525	6,252	2,292	8,036
59	울산광역시	울산북구	마형	29,817	3,772	7,212	1,774	17,059
60	울산광역시	울산중구	라형	7,294	1,693	2,173	875	2,553
61	울산광역시	울주군	마형	24,028	4,218	7,697	224	11,889
62	세종특별 자치시	세종특별 자치시	나형	131,125	13,448	3,677	0	114,000
63	경기도	가평군	나형	17,578	2,542	3,816	4,345	6,875
64	경기도	과천시	라형	23,533	3,670	9,895	2,349	7,619
65	경기도	광명시	가형	66,074	4,146	3,478	32,634	25,816
66	경기도	광주시	나형	34,489	5,413	4,344	3,163	21,569
67	경기도	구리시	나형	23,525	2,941	2,056	1,508	17,020
68	경기도	군포시	나형	41,048	7,313	4,497	9,347	19,891
69	경기도	김포시	나형	44,571	4,296	14,211	2,487	23,577
70	경기도	남양주시	가형	25,896	9,933	5,221	659	10,083
71	경기도	동두천시	나형	18,416	4,038	2,253	723	11,402
72	경기도	시흥시	가형	69,991	5,679	7,197	2,700	54,415
73	경기도	안성시	나형	71,090	32,198	7,759	10,864	20,269
74	경기도	안양시	가형	36,704	9,967	6,670	2,909	17,158
75	경기도	양주시	나형	25,676	6,111	2,493	1,814	15,258
76	경기도	양평군	나형	22,059	1,600	1,814	3,265	15,380
77	경기도	여주시	나형	26,528	5,368	4,516	510	16,134
78	경기도	연천군	나형	18,770	4,155	1,692	536	12,387
79	경기도	오산시	나형	37,206	7,460	6,152	1,023	22,571
80	경기도	용인시	가형	49,675	9,554	9,131	10,035	20,955
81	경기도	의왕시	나형	33,068	3,977	3,167	7,863	18,061
82	경기도	의정부시	나형	18,685	1,462	6,789	1,756	8,678
83	경기도	이천시	나형	41,651	9,576	3,709	1,725	26,641
84	경기도	파주시	가형	34,195	7,163	7,201	1,802	18,029
85	경기도	평택시	나형	40,050	12,752	4,367	1,883	21,048
86	경기도	포천시	위탁	13,441	2,915	2,704	671	7,151

연번	지역	센터명	유형	합계	가족관계	가족돌봄	가족생활	지역공동체
87	경기도	하남시	나형	18,340	4,407	706	1,020	12,207
88	경기도	화성시	가형	91,440	13,376	8,039	3,060	66,965
89	강원도	강릉시	마형	24,202	2,443	9,898	6,064	5,797
90	강원도	고성군	나형	9,603	2,483	2,088	1,407	3,625
91	강원도	동해시	나형	18,740	2,662	3,808	1,694	10,576
92	강원도	삼척시	나형	17,038	3,556	3,151	599	9,732
93	강원도	속초시	나형	22,925	5,107	2,417	2,246	13,155
94	강원도	양구군	나형	9,247	2,109	1,123	311	5,704
95	강원도	양양군	마형	12,450	1,529	2,716	5,764	2,441
96	강원도	영월군	라형	15,523	1,555	5,075	1,588	7,305
97	강원도	원주시	나형	40,047	2,619	18,380	1,572	17,476
98	강원도	인제군	마형	15,935	2,129	2,173	1,399	10,234
99	강원도	정선군	마형	13,136	2,863	1,163	979	8,131
100	강원도	철원군	마형	5,138	1,303	1,530	1,046	1,259
101	강원도	춘천시	라형	18,857	5,534	3,654	1,092	8,577
102	강원도	태백시	마형	7,129	1,652	1,097	1,546	2,834
103	강원도	평창군	마형	10,013	1,072	861	874	7,206
104	강원도	홍천군	마형	31,045	2,380	10,101	2,742	15,822
105	강원도	화천군	마형	3,524	2,030	1,168	121	205
106	강원도	횡성군	마형	23,724	1,261	2,336	1,578	18,549
107	충청북도	괴산군	마형	6,915	2,823	1,432	503	2,157
108	충청북도	단양군	마형	5,921	2,050	1,081	340	2,450
109	충청북도	영동군	마형	9,236	3,038	2,508	1,284	2,406
110	충청북도	옥천군	마형	6,522	1,349	4,026	646	501
111	충청북도	음성군	마형	20,101	4,025	2,104	4,060	9,912
112	충청북도	제천시	나형	23,672	3,408	4,734	3,620	11,910
113	충청북도	증평군	마형	10,259	2,420	2,308	799	4,732
114	충청북도	진천군	라형	12,549	3,451	1,818	833	6,447
115	충청북도	청주시	가형	29,653	6,610	8,192	4,603	10,248
116	충청북도	충주시	나형	71,813	19,569	10,127	4,268	37,849
117	충청남도	계룡시	마형	9,447	1,583	672	217	6,975
118	충청남도	공주시	라형	32,965	2,308	3,979	1,199	25,479

연번	지역	센터명	유형	합계	가족관계	가족돌봄	가족생활	지역 공동체
119	충청남도	금산군	마형	7,933	1,315	2,453	1,481	2,684
120	충청남도	논산시	나형	28,573	15,599	3,653	882	8,439
121	충청남도	보령시	나형	25,167	2,415	5,583	518	16,651
122	충청남도	부여군	마형	11,412	6,207	2,327	751	2,127
123	충청남도	서산시	라형	89,836	2,923	2,754	27,662	56,497
124	충청남도	서천군	라형	17,053	1,657	2,767	6,612	6,017
125	충청남도	아산시	나형	49,959	14,224	17,757	6,172	11,806
126	충청남도	예산군	라형	35,521	629	1,510	2,170	31,212
127	충청남도	청양군	마형	9,364	2,190	1,930	672	4,572
128	충청남도	태안군	나형	13,626	2,422	2,765	537	7,902
129	충청남도	홍성군	라형	25,505	4,944	2,037	547	17,977
130	전라북도	고창군	라형	23,151	2,733	5,021	1,485	13,912
131	전라북도	군산시	가형	25,490	2,957	3,926	3,134	15,473
132	전라북도	김제시	라형	31,950	8,645	7,663	1,871	13,771
133	전라북도	남원시	다형	42,850	3,634	6,460	13,103	19,653
134	전라북도	무주군	마형	17,105	2,191	1,743	1,654	11,517
135	전라북도	부안군	마형	17,618	6,659	1,801	5,435	3,723
136	전라북도	순창군	마형	37,284	2,327	5,833	2,802	26,322
137	전라북도	완주군	다형	19,880	2,764	5,386	5,133	6,597
138	전라북도	익산시	가형	49,315	4,423	8,573	3,780	32,539
139	전라북도	임실군	마형	7,604	1,441	1,167	2,309	2,687
140	전라북도	장수군	마형	13,888	4,212	936	2,313	6,427
141	전라북도	정읍시	다형	26,329	3,304	5,779	2,765	14,481
142	전라북도	진안군	마형	11,831	5,282	832	1,863	3,854
143	전라남도	강진군	마형	13,099	4,714	1,650	1,635	5,100
144	전라남도	고흥군	마형	18,106	2,242	4,467	771	10,626
145	전라남도	곡성군	마형	9,750	4,324	1,572	631	3,223
146	전라남도	광양시	나형	84,503	11,602	9,331	409	63,161
147	전라남도	구례군	라형	8,705	1,163	1,628	496	5,418
148	전라남도	나주시	마형	24,347	3,927	4,967	2,166	13,287
149	전라남도	담양군	마형	11,697	1,583	2,338	679	7,097
150	전라남도	무안군	마형	12,224	4,004	3,661	771	3,788



연번	지역	센터명	유형	합계	가족관계	가족돌봄	가족생활	지역 공동체
151	전라남도	보성군	마형	10,259	1,852	2,803	246	5,358
152	전라남도	순천시	가형	40,587	4,528	16,129	395	19,535
153	전라남도	신안군	마형	5,515	1,434	2,426	673	982
154	전라남도	여수시	나형	37,084	3,049	9,236	1,509	23,290
155	전라남도	영광군	마형	16,751	3,488	1,661	1,029	10,573
156	전라남도	영암군	마형	14,580	1,355	3,559	562	9,104
157	전라남도	완도군	나형	14,096	6,966	2,009	944	4,177
158	전라남도	장성군	라형	12,985	3,586	5,282	625	3,492
159	전라남도	장흥군	라형	16,245	2,411	4,837	336	8,661
160	전라남도	진도군	마형	9,401	2,491	2,019	166	4,725
161	전라남도	함평군	마형	13,933	4,296	3,304	918	5,415
162	전라남도	해남군	라형	11,755	3,127	2,557	1,386	4,685
163	전라남도	화순군	마형	22,714	4,160	3,446	1,172	13,936
164	경상북도	경산시	라형	45,314	7,490	5,777	3,158	28,889
165	경상북도	경주시	라형	50,203	3,073	5,657	4,513	36,960
166	경상북도	구미시	나형	47,286	5,559	17,057	5,976	18,694
167	경상북도	군위군	마형	5,592	509	1,364	1,140	2,579
168	경상북도	김천시	라형	33,063	6,385	7,336	3,944	15,398
169	경상북도	문경시	마형	18,550	2,053	3,081	1,361	12,055
170	경상북도	봉화군	마형	6,044	1,032	1,757	1,906	1,349
171	경상북도	상주시	라형	33,906	2,521	7,628	1,507	22,250
172	경상북도	성주군	마형	9,354	979	1,697	4,163	2,515
173	경상북도	안동군	나형	41,376	4,756	7,044	9,406	20,170
174	경상북도	영덕군	마형	23,081	1,550	7,645	6,941	6,945
175	경상북도	영주시	라형	45,815	1,941	5,853	1,744	36,277
176	경상북도	영천시	마형	17,160	2,313	7,408	356	7,083
177	경상북도	예천군	마형	96,178	1,704	2,863	2,795	88,816
178	경상북도	울릉군	마형	2,447	381	975	67	1,024
179	경상북도	울진군	마형	17,391	349	5,821	5,356	5,865
180	경상북도	의성군	라형	25,058	1,492	4,024	1,910	17,632
181	경상북도	청도군	나형	18,709	1,963	1,875	5,000	9,871
182	경상북도	칠곡군	나형	45,946	2,061	8,913	6,656	28,316

연번	지역	센터명	유형	합계	가족관계	가족돌봄	가족생활	지역 공동체
183	경상북도	포항시	가형	41,050	4,096	12,131	13,533	11,290
184	경상남도	거제시	라형	46,133	7,768	3,970	5,415	28,980
185	경상남도	거창군	마형	6,379	1,414	820	261	3,884
186	경상남도	경남고성군	마형	10,452	3,569	2,249	767	3,867
187	경상남도	김해시	가형	53,098	13,770	9,794	861	28,673
188	경상남도	남해군	마형	10,218	1,839	1,864	652	5,863
189	경상남도	밀양시	라형	20,851	3,359	6,645	1,546	9,301
190	경상남도	사천시	마형	26,899	5,490	4,914	1,026	15,469
191	경상남도	산청군	나형	12,828	2,527	1,439	826	8,036
192	경상남도	양산시	라형	27,755	4,819	9,145	978	12,813
193	경상남도	의령군	나형	8,539	694	3,072	378	4,395
194	경상남도	창녕군	나형	16,629	2,330	1,936	2,550	9,813
195	경상남도	창원시	가형	30,685	3,399	6,164	2,432	18,690
196	경상남도	창원시마산	나형	27,286	4,165	5,287	3,218	14,616
197	경상남도	통영시	나형	25,681	5,640	7,800	511	11,730
198	경상남도	하동군	나형	14,793	2,139	4,100	86	8,468
199	경상남도	함안군	마형	26,499	3,839	5,227	699	16,734
200	경상남도	함양군	라형	8,062	2,636	1,688	712	3,026
201	경상남도	합천군	마형	4,509	1,145	1,413	330	1,621
202	제주특별 자치도	서귀포시	나형	23,024	8,969	7,535	1,837	4,683
203	제주특별 자치도	제주시	가형	36,977	7,093	11,065	1,120	17,699



## 2021 가족지원사업 연간결과보고서

---

발행일 : 2022년 7월

발행인 : 김금옥

발행처 : 한국건강가정진흥원

편 집 : 가족서비스전문성향상본부 가족센터협력부

주 소 : 서울특별시 서초구 반포대로 217(서울지방조달청사) 본관 4층

전 화 : (02) 3479-7600

---

본 자료집의 저작권은 한국건강가정진흥원에 있습니다.

무단복제를 금지합니다.